



Каталог запасных частей коробки передач
Gearbox spare parts catalog
6 S 710 BO

Изображение

Страница 1 от 3

Номер материала: 1347.011.007

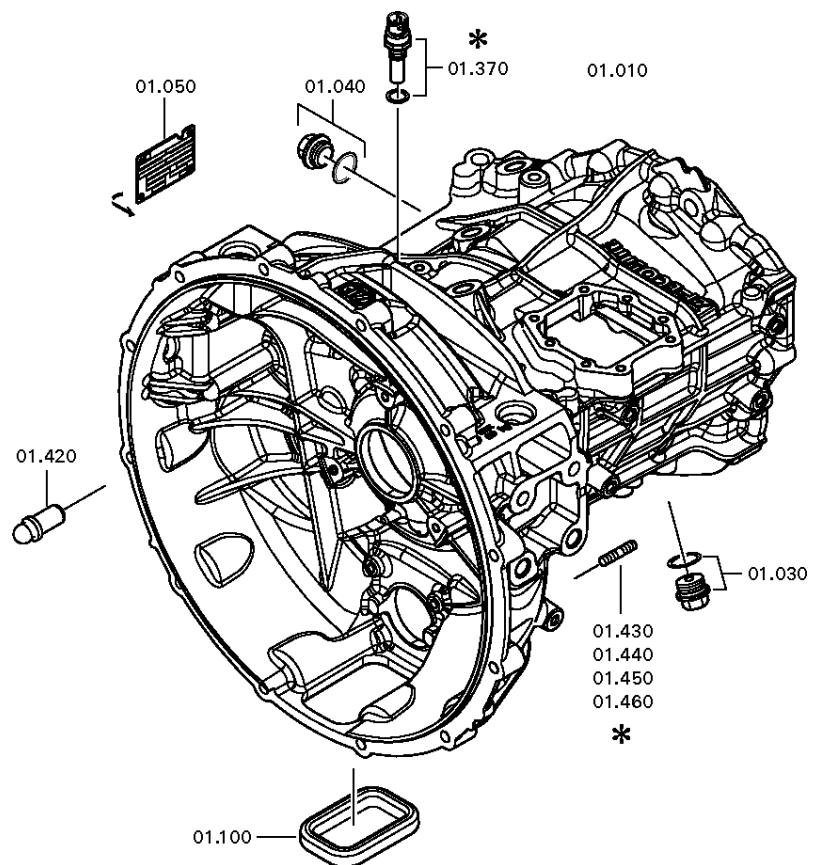
Изображение: 150.01.14-1

КАРТЕР СЦЕПЛЕНИЯ



6 S 710 ВО /

КАРТЕР СЦЕПЛЕНИЯ



Изображение

Страница 2 от 3

Номер материала: 1347.011.007

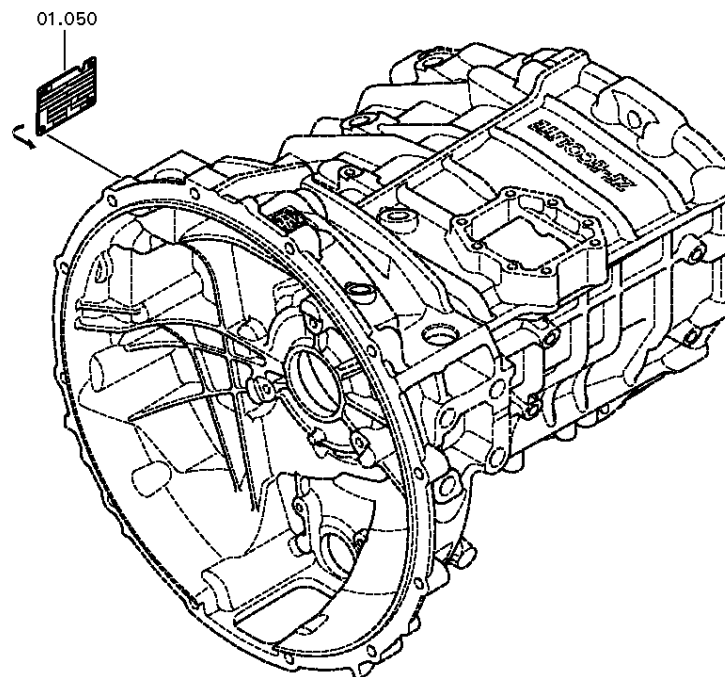
Изображение: 150.01.50-1

КАРТЕР СЦЕПЛЕНИЯ



6 S 710 ВО /

КАРТЕР СЦЕПЛЕНИЯ



Спецификация

Страница 1 от 3

Номер материала: 1347.011.007

Изображение: 150.01.14-1

Номер группы материала: 1347.101.005



6 S 710 BO /

Позиция №/ Position №	№ Материала/ № Material	№ материала клиента/ № Client material	Наименование/ Name	Количество/ Amount	Единица масса ы	№ изм.	Тех. инф.	Рем. к-кт	Альтернатив ный материал
10	1347.301.041	2015993	КАРТЕР СЦЕПЛЕНИЯ/ CLUTCH CASE	1		Z0001656 9810	4X M16X1,5		
20	1347.301.028	1836245	КАРТЕР КОРОБКИ ОТБОРА МОЩНОСТИ/ SELECTION BOX CASE POWER	1		Z0000536 7010	E2407 GD-AL		
30	---		ВИНТ ЗАПОРНЫЙ/ SHUT-OFF SCREW	1		Z0001017 6111	M24X1,5		
---	0736.300.160	4471982.1	ВИНТ ЗАПОРНЫЙ/ SHUT-OFF SCREW	1		Z0001017 6110	M24X1,5 M24X1,5		
---	0730.008.637	1428103	ШАЙБА УПЛОТНИТЕЛЬНАЯ/ WASHER, SEALING	1		Z0001017 6110	24X29		
40	---		ВИНТ ЗАПОРНЫЙ/ SHUT-OFF SCREW	1		Z0001011 2111	60N.M*DICHTRING M24X1,5		
---	0636.304.088	1882905	ВИНТОВАЯ ПРОБКА/ SCREW PLUG	1		Z0001011 2110	M24X1,5		
---	0730.008.637	1428103	ШАЙБА УПЛОТНИТЕЛЬНАЯ/ WASHER, SEALING	1		Z0001011 2110	24X29		
50	---		ТАБЛИЧКА ФИРМЕННАЯ/ BRANDED PLATE	1			UNGARN/BRASILIE		
---	0730.365.260	1819321	ТАБЛИЧКА ФИРМЕННАЯ/ BRANDED PLATE	1					
---	0730.365.259		ТАБЛИЧКА ФИРМЕННАЯ/ BRANDED PLATE	1			EINHEITSSCH.VER DREHSICHER BRASILIE		
100	1315.301.230	1454283	КОЛПАК ЗАПОРНЫЙ/ LOCKING CAP	1					
120	0636.016.405	1874072	БОЛТ С ГОЛОВКОЙ ШЕСТИГРАННОЙ/ BOLT WITH HEAD HEXAGONAL	1		Z0000706 0114	M10X60		
130	0636.016.405	1874072	БОЛТ С ГОЛОВКОЙ ШЕСТИГРАННОЙ/ BOLT WITH HEAD HEXAGONAL	1		Z0000706 0114	M10X60		
140	0636.016.405	1874072	БОЛТ С ГОЛОВКОЙ ШЕСТИГРАННОЙ/ BOLT WITH HEAD HEXAGONAL	1		Z0000706	M10X60		

			BOLT WITH HEAD HEXAGONAL			0114			
150	0636.016.405	1874072	БОЛТ С ГОЛОВКОЙ ШЕСТИГРАННОЙ/ BOLT WITH HEAD HEXAGONAL	1		Z0000706 0114	M10X60		
160	0636.016.405	1874072	БОЛТ С ГОЛОВКОЙ ШЕСТИГРАННОЙ/ BOLT WITH HEAD HEXAGONAL	1		Z0000706 0114	M10X60		
170	0636.016.405	1874072	БОЛТ С ГОЛОВКОЙ ШЕСТИГРАННОЙ/ BOLT WITH HEAD HEXAGONAL	1		Z0000706 0114	M10X60		
180	0636.016.405	1874072	БОЛТ С ГОЛОВКОЙ ШЕСТИГРАННОЙ/ BOLT WITH HEAD HEXAGONAL	1		Z0000706 0114	M10X60		
190	0636.016.405	1874072	БОЛТ С ГОЛОВКОЙ ШЕСТИГРАННОЙ/ BOLT WITH HEAD HEXAGONAL	1		Z0000706 0114	M10X60		
200	0636.016.405	1874072	БОЛТ С ГОЛОВКОЙ ШЕСТИГРАННОЙ/ BOLT WITH HEAD HEXAGONAL	1		Z0000706 0114	M10X60		

Спецификация

Страница 2 от 3

Номер материала: 1347.011.007

Изображение: 150.01.14-1

Номер группы материала: 1347.101.005



6 S 710 BO /

Позиция №/ Position №	№ Материала/ № Material	№ материала клиента/ № Client material	Наименование/ Name	Количество/ Amount	Един ица массы	№ изм.	Тех. инф.	Рем. к- кт	Альтернативны й материал
210	0636.016.405	1874072	БОЛТ С ГОЛОВКОЙ ШЕСТИГРАННОЙ/ BOLT WITH HEAD HEXAGONAL	1		Z00007060114	M10X60		
220	0636.016.405	1874072	БОЛТ С ГОЛОВКОЙ ШЕСТИГРАННОЙ/ BOLT WITH HEAD HEXAGONAL	1		Z00007060114	M10X60		
230	0636.016.405	1874072	БОЛТ С ГОЛОВКОЙ ШЕСТИГРАННОЙ/ BOLT WITH HEAD HEXAGONAL	1		Z00007060114	M10X60		
240	0636.016.405	1874072	БОЛТ С ГОЛОВКОЙ ШЕСТИГРАННОЙ/ BOLT WITH HEAD HEXAGONAL	1		Z00007060114	M10X60		
250	0636.016.405	1874072	БОЛТ С ГОЛОВКОЙ ШЕСТИГРАННОЙ/ BOLT WITH HEAD HEXAGONAL	1		Z00007060114	M10X60		
260	0636.016.405	1874072	БОЛТ С ГОЛОВКОЙ ШЕСТИГРАННОЙ/ BOLT WITH HEAD HEXAGONAL	1		Z00007060114	M10X60		
270	0636.016.405	1874072	БОЛТ С ГОЛОВКОЙ ШЕСТИГРАННОЙ/ BOLT WITH HEAD HEXAGONAL	1		Z00007060114	M10X60		
280	0636.016.405	1874072	БОЛТ С ГОЛОВКОЙ ШЕСТИГРАННОЙ/ BOLT WITH HEAD HEXAGONAL	1		Z00007060114	M10X60		
290	0631.306.229	286526109925	ШТИФТ ЦИЛИНДРИЧЕСКИЙ / CYLINDRICAL PIN	1			16X36		

300	0631.306.229	286526109925	ШТИФТ ЦИЛИНДРИЧЕСКИЙ/ CYLINDRICAL PIN	1			16X36		
310	1328.301.170	1878388	КРЫШКА/COVER	1		Z00008068010			
320	1238.308.201	1331981100	ПРОКЛАДКА УПЛОТНИТЕЛЬНАЯ/ GASKET SEALING	1			ENTHALT.IN 1238 308 202(2)		
330	0636.016.406	06.01283-5315	БОЛТ С ГОЛОВКОЙ ШЕСТИГРАННОЙ/ BOLT WITH HEAD HEXAGONAL	1		Z00007061014	M12X25		
340	0636.016.406	06.01283-5315	БОЛТ С ГОЛОВКОЙ ШЕСТИГРАННОЙ/ BOLT WITH HEAD HEXAGONAL	1		Z00007061014	M12X25		
350	0636.016.406	06.01283-5315	БОЛТ С ГОЛОВКОЙ ШЕСТИГРАННОЙ/ BOLT WITH HEAD HEXAGONAL	1		Z00007061014	M12X25		
360	0636.016.406	06.01283-5315	БОЛТ С ГОЛОВКОЙ ШЕСТИГРАННОЙ/ BOLT WITH HEAD HEXAGONAL	1		Z00007061014	M12X25		
390	---		ДАТЧИК ТАХОГРАФА/ TACHOGRAPH SENSOR	1			L=25,0*45N .M*O.DICHT RING* SCHUTZKAP PE*BAJONE TT*KITAS 2		
---	0501.221.587	2027683	ДАТЧИК ИМПУЛЬСА /PULSE SENSOR	1					

Спецификация

Страница 3 от 3

Номер материала: 1347.011.007

Изображение: 150.01.14-1

Номер группы материала: 1347.101.005



6 S 710 BO /

Позиция №/ Position №	№ Материала/ № Material	№ материала клиента/ № Client material	Наименование/ Name	Количество/ Amount	Един ица массы	№ изм.	Тех. инф.	Рем. к- кт	Альтернативны й материал
---	0666.790.033		ГЕРМЕТИК/ SEALANT	1					
---	0700.300.466		ЗАЩИТНЫЙ КОЛПАЧОК/ PROTECTION CAP	1		Z00025050 911	27,1X36		
400	0630.513.061	387167A1	КОЛЬЦО ПРУЖИННОЕ СТОПОРНОЕ/ SPRING RING LOCKING	1					
410	---		САЛЬНИК/ STUFFING BOX	1			70X95X10		
---	0734.319.775	1829224	САЛЬНИК/ STUFFING BOX	1			70X95X10 FA.CFW		
420	6060.368.076	1983123	БОЛТ С ШАРОВОЙ ГОЛОВКОЙ/ BOLT WITH BALL HEAD	1		Z00020916 610			

Изображение

Страница 1 от 4

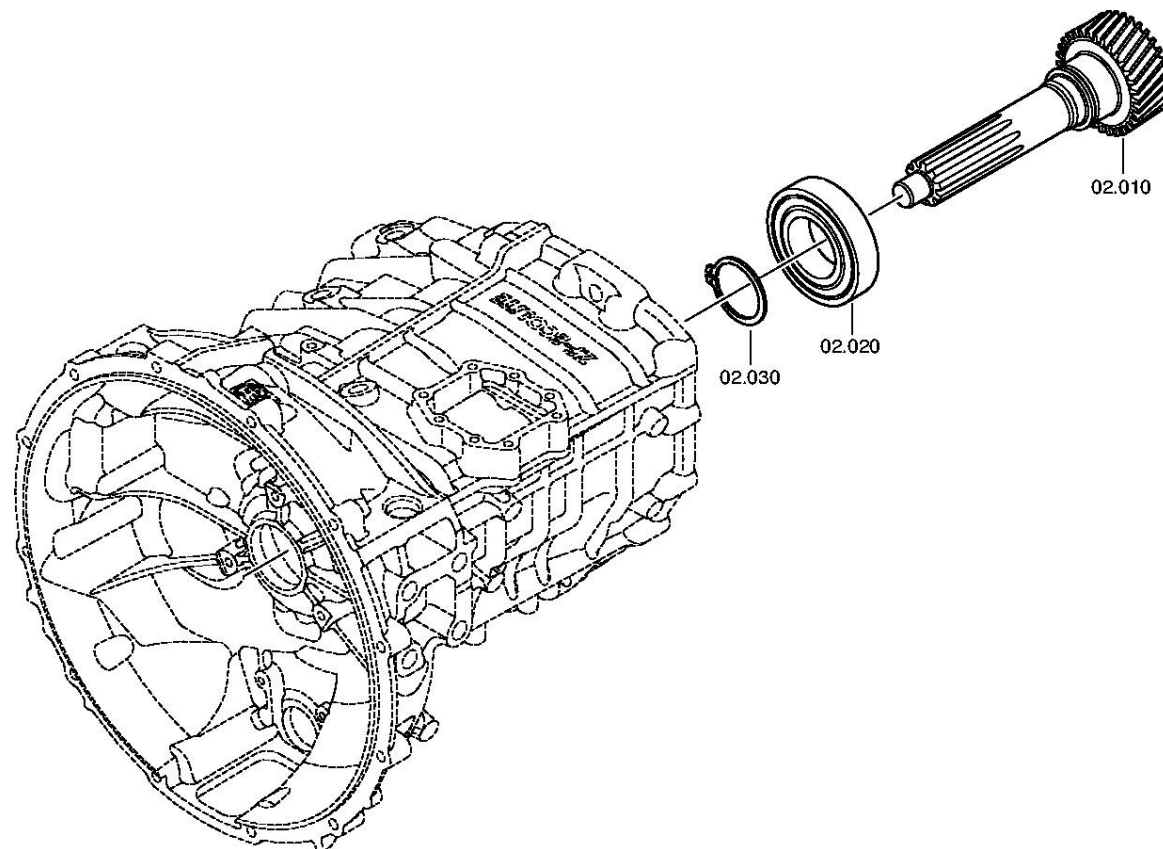
Номер материала: 1347.011.007

Изображение: 150.02.01-1

ВАЛ ПЕРВИЧНЫЙ



6 S 710 ВО /
ВАЛ ПЕРВИЧНЫЙ



Изображение

Страница 2 от 4

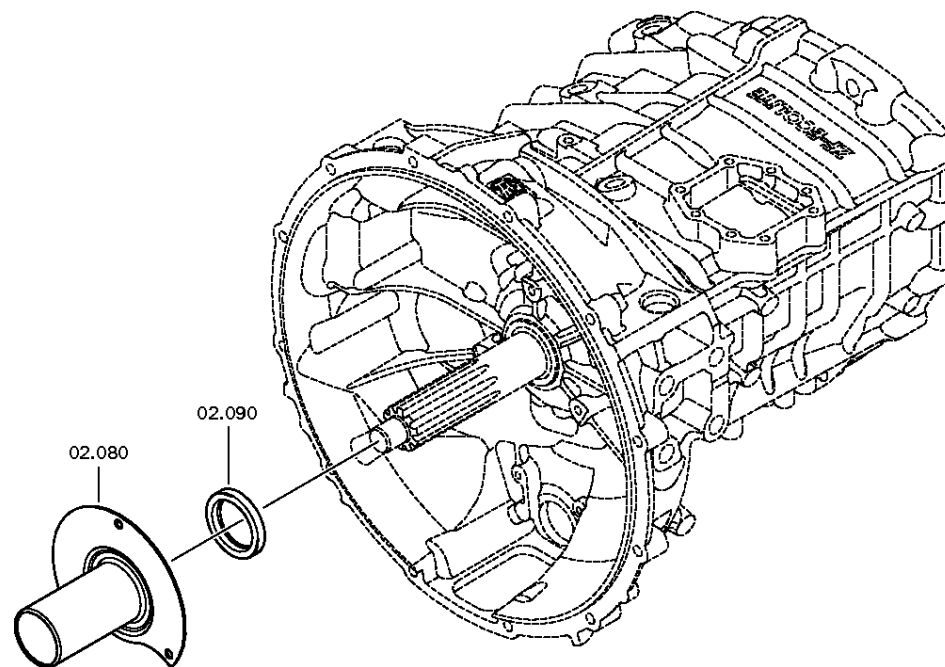
Номер материала: 1347.011.007

Изображение: 150.02.02-1

ВАЛ ПЕРВИЧНЫЙ



6 S 710 ВО /
ВАЛ ПЕРВИЧНЫЙ



Изображение

Страница 3 от 4

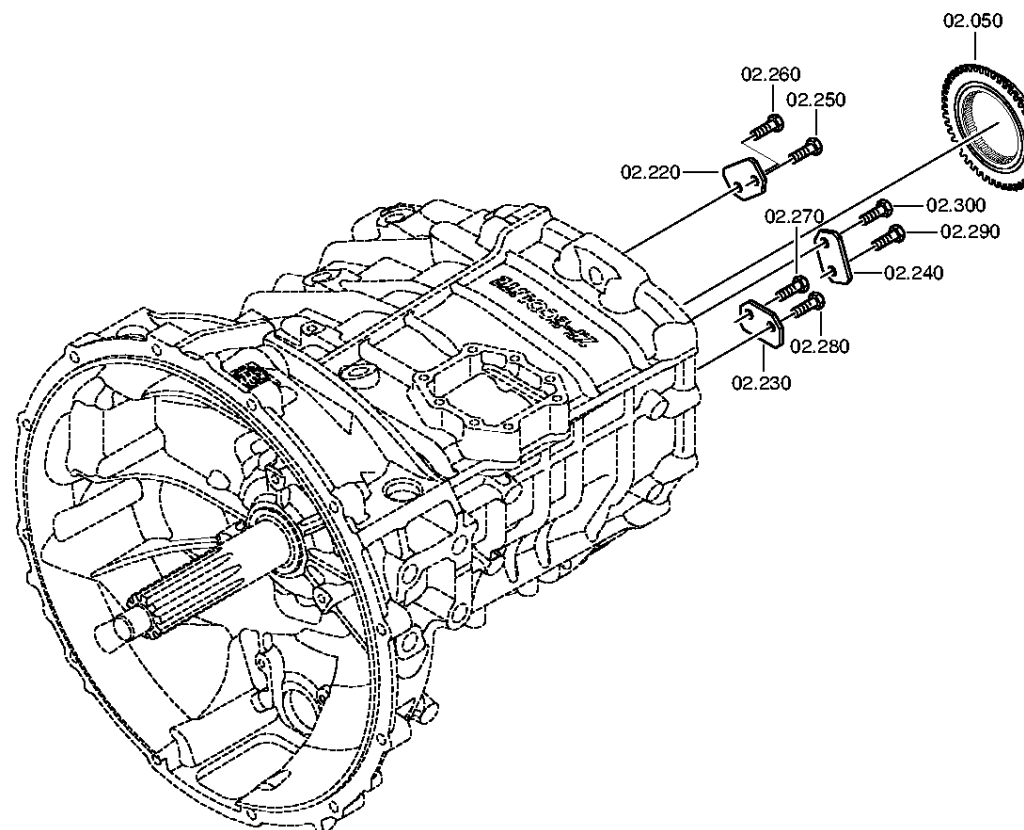
Номер материала: 1347.011.007

Изображение: 150.02.80-1

ВАЛ ПЕРВИЧНЫЙ



6 S 710 ВО /
ВАЛ ПЕРВИЧНЫЙ



Изображение

Страница 4 от 4

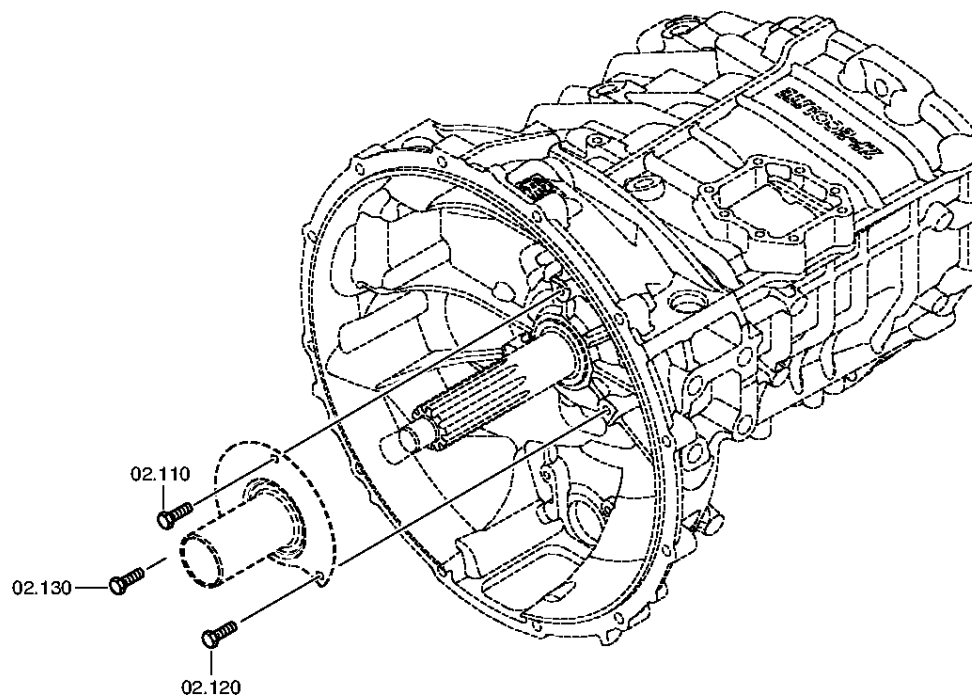
Номер материала: 1347.011.007

Изображение: 150.02.81-1

ВАЛ ПЕРВИЧНЫЙ



6 S 710 ВО /
ВАЛ ПЕРВИЧНЫЙ



Спецификация

Страница 1 от 1

Номер материала: 1347.011.007

Изображение: 150.02.01-1

Номер группы материала: 1347.102.001



6 S 710 BO /

Позиция №/ Position №	№ Материала/ № Material	№ материала клиента/ № Client material	Наименование/ Name	Количество/ Amount	Един ица массы	№ изм.	Тех. инф.	Рем. к-кт	Альтернативн ый материал
10	1347.302.004	1829522	ВАЛ ПЕРВИЧНЫЙ/ PRIMARY SHAFT	1			E2407		
20	0735.330.799	1798941	ПОДШИПНИК ШАРИКОВЫЙ/BALL BEARING	1			55,0X120,0X29,0 FA.SKF		
30	0630.531.070	8603790	КОЛЬЦО СТОПОРНОЕ/ SNAP RING	1			55X3		
50	1290.304.482	1380347	КОРПУС МУФТЫ СИНХРОНИЗАТОРА/ SYNCHRONIZER COUPLING HOUSING	1		Z00016829211	ENTHALT.IN 1290 302 375(1)		
80	1346.302.078	1781818	КРЫШКА ВАЛА ПЕРВИЧНОГО/ SHAFT COVER PRIMARY	1		C01009451E10			
90	---		САЛЬНИК/ STUFFING BOX	1			48X65X7		
---	0734.319.782	1781663	САЛЬНИК/ STUFFING BOX	1			48X65X7 FA.CFW		
110	0636.016.412	1897366	БОЛТ С ГОЛОВКОЙ ШЕСТИГРАННОЙ/ BOLT WITH HEAD HEXAGONAL	1		Z00016829211	M8X22		
120	0636.016.412	1897366	БОЛТ С ГОЛОВКОЙ ШЕСТИГРАННОЙ/ BOLT WITH HEAD HEXAGONAL	1		Z00016829211	M8X22		
130	0636.016.412	1897366	БОЛТ С ГОЛОВКОЙ ШЕСТИГРАННОЙ/ BOLT WITH HEAD HEXAGONAL	1		Z00016829211	M8X22		
220	1290.312.111	0699322	ШАЙБА СТОПОРНАЯ	1		Z00016829211	ENTHALT.IN 1290 312 113(2)		
230	1290.312.111	0699322	ШАЙБА СТОПОРНАЯ/ LOCK WASHER	1		Z00016829211	ENTHALT.IN 1290 312 113(2)		
240	1290.312.111	0699322	ШАЙБА СТОПОРНАЯ/ LOCK WASHER	1		Z00016829211	ENTHALT.IN 1290 312 113(2)		

250	0636.016.412	1897366	БОЛТ С ГОЛОВКОЙ ШЕСТИГРАННОЙ/ BOLT WITH HEAD HEXAGONAL	1		Z00016829211	M8X22		
260	0636.016.412	1897366	БОЛТ С ГОЛОВКОЙ ШЕСТИГРАННОЙ/ BOLT WITH HEAD HEXAGONAL	1		Z00016829211	M8X22		
270	0636.016.412	1897366	БОЛТ С ГОЛОВКОЙ ШЕСТИГРАННОЙ/ BOLT WITH HEAD HEXAGONAL	1		Z00016829211	M8X22		
280	0636.016.412	1897366	БОЛТ С ГОЛОВКОЙ ШЕСТИГРАННОЙ/ BOLT WITH HEAD HEXAGONAL	1		Z00016829211	M8X22		
290	0636.016.412	1897366	БОЛТ С ГОЛОВКОЙ ШЕСТИГРАННОЙ/ BOLT WITH HEAD HEXAGONAL	1		Z00016829211	M8X22		
300	0636.016.412	1897366	БОЛТ С ГОЛОВКОЙ ШЕСТИГРАННОЙ/ BOLT WITH HEAD HEXAGONAL	1		Z00016829211	M8X22		

Изображение

Страница 1 от 1

Номер материала: 1347.011.007

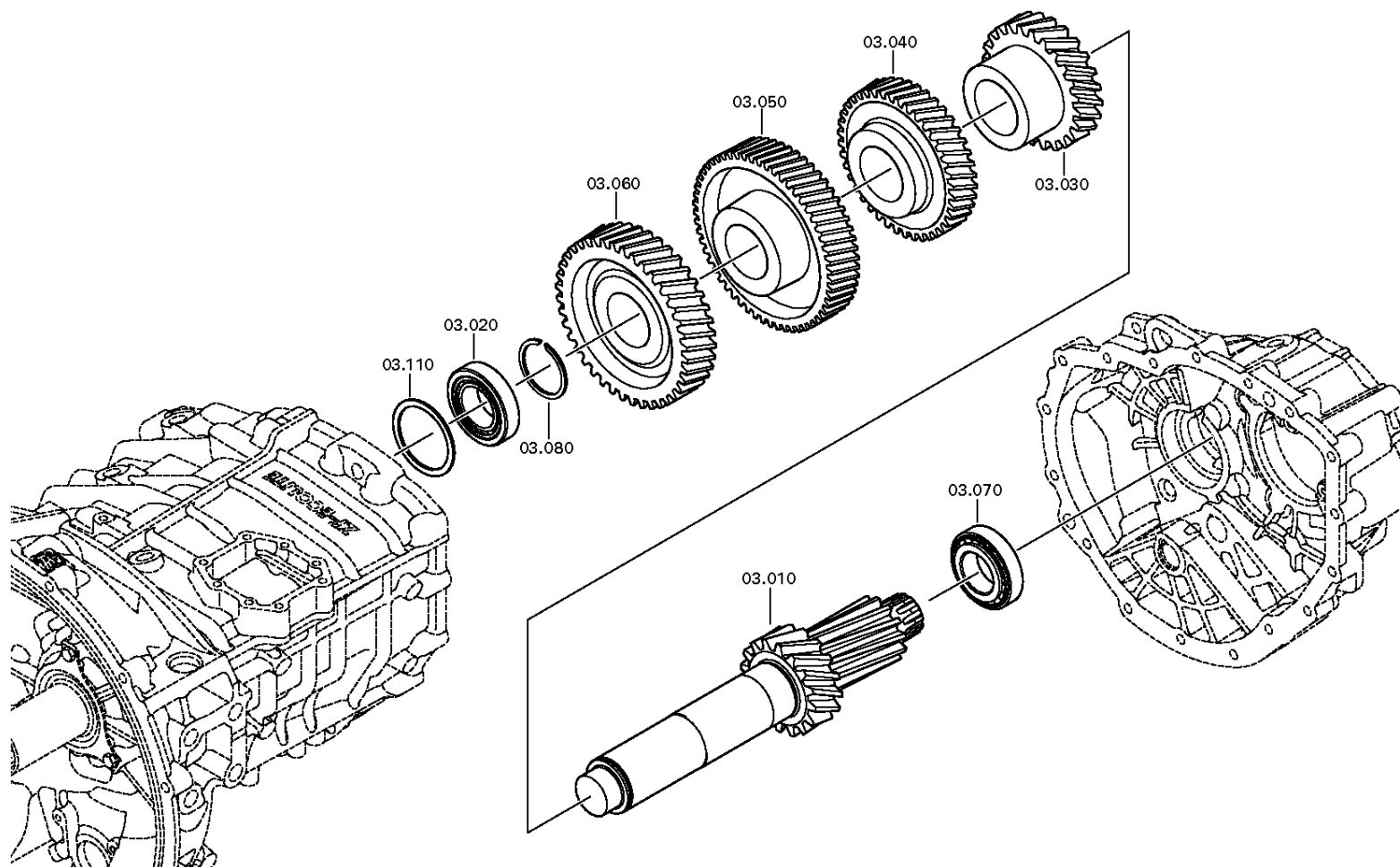
Изображение: 150.03.01-1

Номер группы материала: 1347.103.001



6 S 710 ВО /

ВАЛ ПРОМЕЖУТОЧНЫЙ



Спецификация

Страница 1 от 2

Номер материала: 1347.011.007

Изображение: 150.03.01-1

Номер группы материала: 1347.103.001



6 S 710 BO /

Позиция №/ Position №	№ Материала/ № Material	№ материала клиента/ № Client material	Наименование/ Name	Количество/ Amount	Единица массы	№ изм.	Тех. инф.	Рем. к- кт	Альтернативны й материал
10	1347.203.001	1829518	ВАЛ ПРОМЕЖУТОЧНЫЙ/ INTERMEDIATE SHAFT	1			KPL.		
/10	---		ВАЛ ПРОМЕЖУТОЧНЫЙ/ INTERMEDIATE SHAFT	1			E2407		
---	1347.303.009		ВАЛ ПРОМЕЖУТОЧНЫЙ/ INTERMEDIATE SHAFT	1			E2407		
---	1347.303.008		ВАЛ ПРОМЕЖУТОЧНЫЙ/ INTERMEDIATE SHAFT	1		C01006686F10	E2407		
/20	1250.303.095	1829510	КОЛЬЦО УПОРНОЕ/ SNAP RING	1					
20	0735.372.271	1829433	ПОДШИПНИК РОЛИКОВЫЙ КОНИЧЕСКИЙ/ BEARING ROLLER CONICAL	1			39,688X76,200X25,6 54		
30	1347.303.005	1829526	КОЛЕСО КОСОЗУБОЕ/ WHEEL KOSOZUBOE	1			E2407 G3		
40	1347.303.004	1829525	КОЛЕСО КОСОЗУБОЕ/ WHEEL KOSOZUBOE	1			E2407 G4		
50	1347.303.003	1829524	КОЛЕСО КОСОЗУБОЕ/ WHEEL KOSOZUBOE	1			E2407 G6 OD		
60	1347.303.002	1829523	КОЛЕСО КОСОЗУБОЕ/ WHEEL KOSOZUBOE	1			E2407 KO OD		
70	0735.372.271	1829433	ПОДШИПНИК РОЛИКОВЫЙ КОНИЧЕСКИЙ/ TAPER ROLLER BEARING	1			39,688X76,200X25,6 54		
80	0630.531.065	8603574	КОЛЬЦО СТОПОРНОЕ/ SNAP RING	1			50X3		
110	---		ШАЙБА/WASHER	1			H= 1,10- 1,95(ABSTUFUNG:0, 05MM)		
---	0730.300.429	1897450	ШАЙБА/WASHER	1			A=1,95		
---	0730.005.522	1833895	ШАЙБА/WASHER	1			A=1,90 IN 0730 005 505(2)		
---	0730.005.521	1897449	ШАЙБА/WASHER	1			A=1,85 IN 0730 005 505(2)		

---	0730.005.520	1897448	ШАЙБА/WASHER	1			A=1,80 IN 0730 005 505(2)		
---	0730.005.519	1897447	ШАЙБА/WASHER	1			A=1,75 IN 0730 005 505(2)		
---	0730.005.518	1897446	ШАЙБА/WASHER	1			A=1,70 IN 0730 005 505(2)		
---	0730.005.517	1897445	ШАЙБА/WASHER	1			A=1,65 IN 0730 005 505(2)		
---	0730.005.516	1897444	ШАЙБА/WASHER	1			A=1,60 IN 0730 005 505(2)		
---	0730.005.515	1897443	ШАЙБА/WASHER	1			A=1,55 IN 0730 005 505(2)		
---	0730.005.514	1897442	ШАЙБА/WASHER	1			A=1,50 IN 0730 005 505(2)		
---	0730.005.513	1897441	ШАЙБА/WASHER	1			A=1,45 IN 0730 005 505(2)		
---	0730.005.512	1897440	ШАЙБА/WASHER	1			A=1,40 IN 0730 005 505(2)		
---	0730.005.511	1897439	ШАЙБА/WASHER	1			A=1,35 IN 0730 005 505(2)		
---	0730.005.510	1897438	ШАЙБА/WASHER	1			A=1,30 IN 0730 005 505(2)		
---	0730.005.509	1897437	ШАЙБА/WASHER	1			A=1,25 IN 0730 005 505(2)		
---	0730.005.508	1897436	ШАЙБА/WASHER	1			A=1,20 IN 0730 005 505(2)		

Спецификация

Страница 2 от 2

Номер материала: 1347.011.007

Изображение: 150.03.01-1

Номер группы материала: 1347.103.001



6 S 710 BO /

Позиция №/ Position №	№ Материала/ № Material	№ материала клиента/ № Client material	Наименование/ Name	Количество/ Amount	Един ица массы	№ изм.	Тех. инф.	Рем. к- кт	Альтернати вный материал
---	0730.005.507	1897435	ШАЙБА/WASHER	1			A=1,15 IN 0730 005 505(2)		
---	0730.005.506	1897434	ШАЙБА/WASHER	1			A=1,10 IN 0730 005 505(2)		

Изображение

Страница 1 от 3

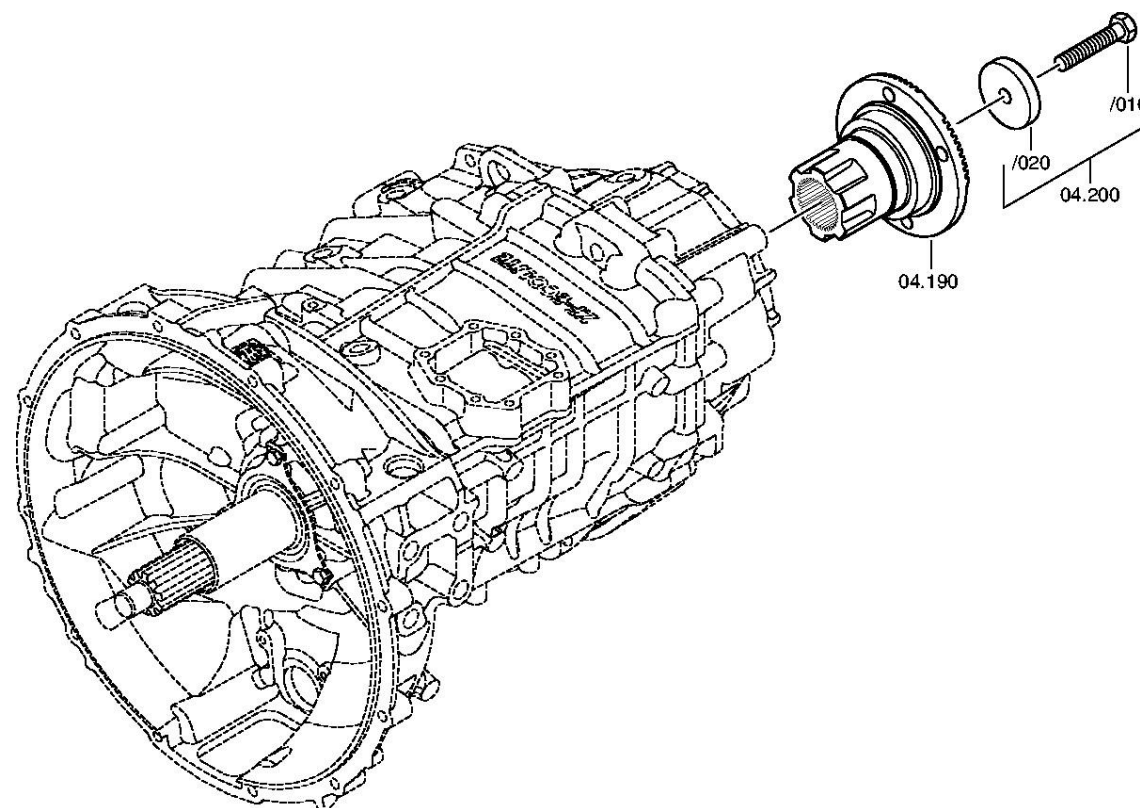
Номер материала: 1347.011.007

Изображение: 150.04.80-1

ВАЛ ВТОРИЧНЫЙ



6 S 710 ВО /
ВАЛ ВТОРИЧНЫЙ



Изображение

Страница 2 от 3

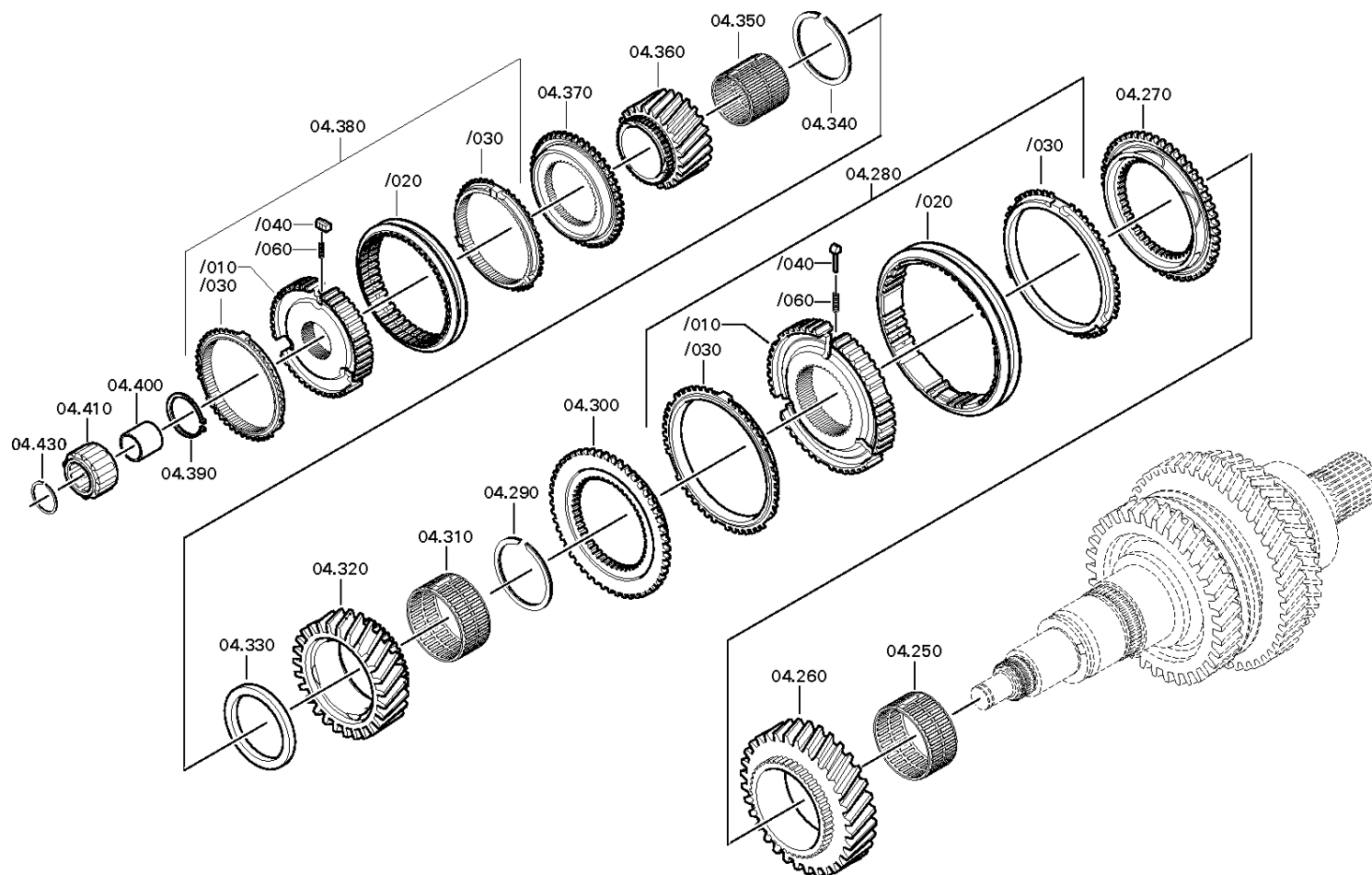
Номер материала: 1347.011.007

Изображение: 150.04.02-1

ВАЛ ВТОРИЧНЫЙ



6 S 710 ВО /
ВАЛ ВТОРИЧНЫЙ



Изображение

Страница 3 от 3

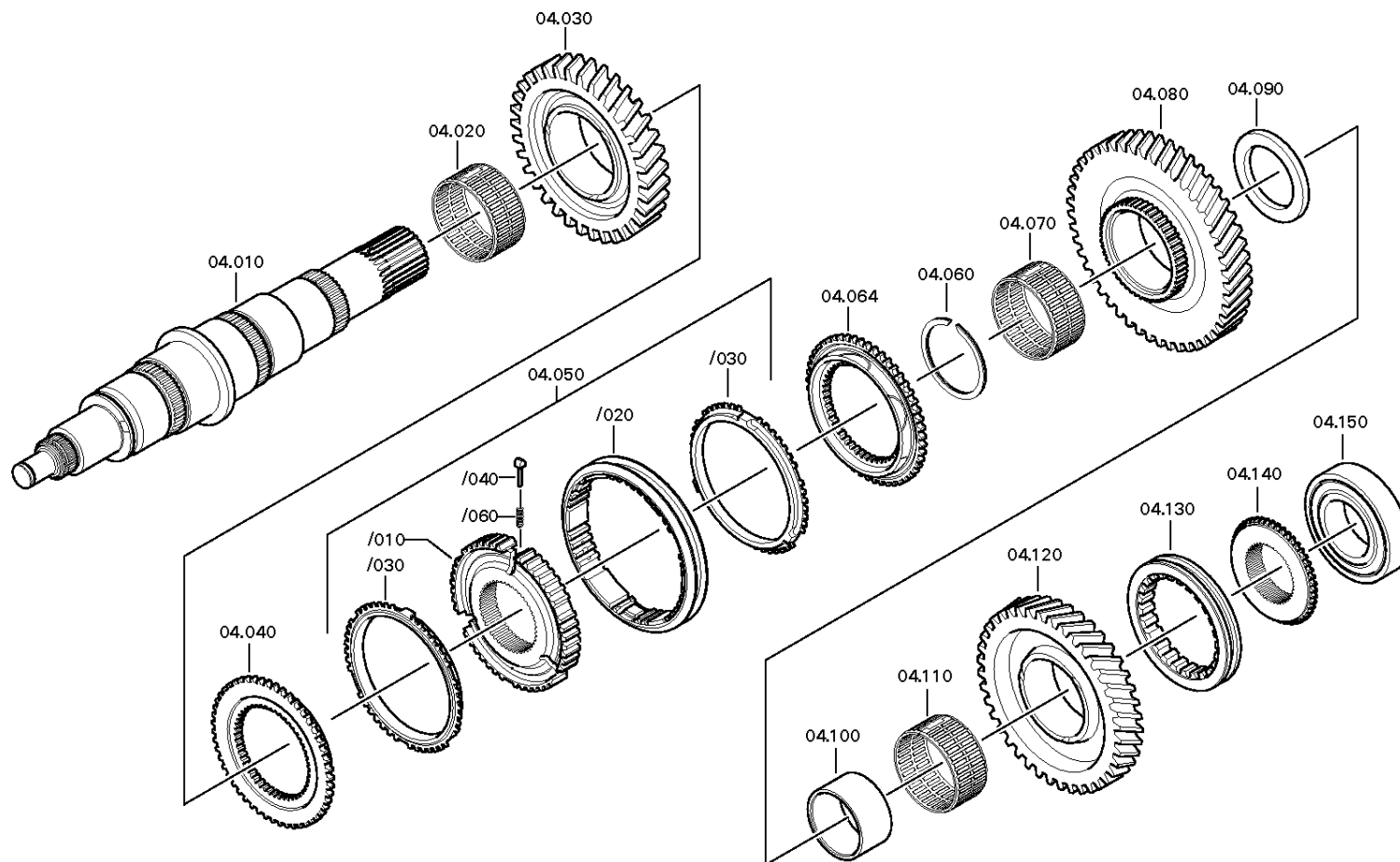
Номер материала: 1347.011.007

Изображение: 150.04.02-2

ВАЛ ВТОРИЧНЫЙ



6 S 710 ВО /
ВАЛ ВТОРИЧНЫЙ



Спецификация

Страница 1 от 3



6 S 710 BO /

Номер материала: 1347.011.007

Изображение: 150.04.80-1

Номер группы материала: 1347.104.802

Позиция №/ Position №	№ Материала/ № Material	№ материала клиента/ № Client material	Наименование/ Name	Количество/ Amount	Един ица массы	№ изм.	Тех. инф.	Рем. к- кт	Альтернативн ый материал
10	1347.304.028	1829533	ВАЛ ВТОРИЧНЫЙ/ SECONDARY SHAFT	1			E2407		
20	0735.321.529	1607585	СЕПАРАТОР ПОДШИПНИКА ИГОЛЬЧАТОГО/ SEPARATOR NEEDLE BEARING	1			75,0X83,0X39,8		
30	1347.304.005	1829530	КОЛЕСО КОСОЗУБОЕ/ WHEEL KOSOZUBOE	1			E2407 G2		
40	1310.302.023	1787871	КОРПУС МУФТЫ СИНХРОНИЗАТОРА/ COUPLING HOUSING SYNCHRONIZER	1			ENTHALT.IN 1311 302 049(1)		
50	1346.204.003	1795231	СИНХРОНИЗАТОР/ SYNCHRONIZER	1			KPL.ZF*BK119*3/4GG*1/2 GG		
/10	1346.304.021	1809341	КОРПУС СИНХРОНИЗАТОРА/ SYNCHRONIZER BODY	1			ZF-BK 119		
/20	1304.304.664	5 5346 0	МУФТА СКОЛЬЗЯЩАЯ/ SLIDING COUPLING	1			ZF-BK119		
/30	1311.304.255	5 5324 0	КОЛЬЦО БЛОКИРУЮЩЕЕ СИНХРОНИЗАТОРА ДЕЛИТ./ LOCKING RING SYNCHRONIZER DIVIDES	2			ZF BK119		
/40	1297.304.436	0068332	УПОР/ UPOP	3					
/50	1295.298.956	7422644545	КОМПЛЕКТ МЕЛКИХ ДЕТАЛЕЙ/ SET OF SMALL DETAILS	1			KPL.SYNCHRONISIERUN GEN		
/60	0732.040.409	0171349	ПРУЖИНА НАЖИМНАЯ/ PRESSING SPRING	3					

/280	1295.298.956	7422644545	КОМПЛЕКТ МЕЛКИХ ДЕТАЛЕЙ/ SET OF SMALL DETAILS	1			KPL.SYNCHRONISIERUN GEN		
60	0730.300.195	1978484	SNAP RING/ СТОПОРНОЕ КОЛЬЦО	1		Z0002 15795 10			
64	1310.302.023	1787871	КОРПУС МУФТЫ СИНХРОНИЗАТОРА/ COUPLING HOUSING SYNCHRONIZER	1			ENTHALT.IN 1311 302 049(1)		
70	0735.321.591	1819323	СЕПАРАТОР ПОДШИПНИКА ИГОЛЬЧАТОГО/ SEPARATOR NEEDLE BEARING	1			62,0X70,0X35,8 FA.KOYO		
80	1347.304.031	1829535	КОЛЕСО КОСОЗУБОЕ/ WHEEL KOSOZUBOE	1		C0100 6488F 10	E2407 G1		
90	0501.322.940	1829428	ШАЙБА УПОРНАЯ/ THRUST WASHER	1					
100	0735.295.246	1829431	КОЛЬЦО ВНУТРЕННЕЕ/ INNER RING	1			54,0X62,0X36,0 FA.TIMKEN		
110	0735.321.591	1819323	СЕПАРАТОР ПОДШИПНИКА ИГОЛЬЧАТОГО/ SEPARATOR NEEDLE BEARING	1			62,0X70,0X35,8 FA.KOYO		
120	1347.304.040	1829538	КОЛЕСО КОСОЗУБОЕ/ WHEEL KOSOZUBOE	1			E2407 RG KLAUE		
130	1308.304.087	1296923	МУФТА СКОЛЬЗЯЩАЯ/ SLIDING COUPLING	1			RG-KLAUE		

Спецификация

Страница 2 от 3

Номер материала: 1347.011.007

Изображение: 150.04.80-1

Номер группы материала: 1347.104.802



6 S 710 BO /

Позиция №/ Position №	№ Материала/ № Material	№ материала клиента/ № Client material	Наименование/ Name	Количество/ Amount	Един ица массы	№ изм.	Тех. инф.	Рем. к-кт	Альтернатив ный материал
140	1347.304.047	1903742	КОРПУС МУФТЫ СИНХРОНИЗАТОРА/ COUPLING HOUSING SYNCHRONIZER	1			RG KLAUE 6(A)S700TO/6(A)S710B O		
150	0735.330.684		ПОДШИПНИК ШАРИКОВЫЙ/ BEARING BALL	1			45,0X100,0X25,0 FA.SKF		
190	1347.304.029		ФЛАНЕЦ ВАЛА ОТБОРА МОЩНОСТИ/ SELECT SHAFT FLANGE POWER	1					
200	---		БОЛТ С ГОЛОВКОЙ ШЕСТИГРАННОЙ/ BOLT WITH HEAD HEXAGONAL	1			FLANSCHBEFESTIGUN G*6S700TO M14X1,5X75		
---	0636.100.541	1458474	БОЛТ С ГОЛОВКОЙ ШЕСТИГРАННОЙ/ BOLT WITH HEAD HEXAGONAL	1		Z00007284710	M14X1,5X75		
---	0730.112.181	1458475	ШАЙБА/ WASHER	1					
250	0735.321.529	1607585	СЕПАРАТОР ПОДШИПНИКА ИГОЛЬЧАТОГО/ SEPARATOR NEEDLE BEARING	1			75,0X83,0X39,8		
260	1347.304.037	1829537	КОЛЕСО КОСОЗУБОЕ/ WHEEL KOSOZUBOE	1			E2407 G3		
270	1290.304.509	1606484	КОРПУС МУФТЫ СИНХРОНИЗАТОРА/ COUPLING HOUSING SYNCHRONIZER	1		C01001203F10	ENTHALT.IN 1290 304 483(1)		
280	1347.204.001		СИНХРОНИЗАТОР/ SYNCHRONIZER	1			KPL.3+4G*B-115 III 1GRAD		
/10	1290.304.618	1697630	КОРПУС СИНХРОНИЗАТОРА/ SYNCHRONIZER BODY	1			ZF-B115 III		

/20	---		МУФТА СКОЛЬЗЯЩАЯ/ SLIDING COUPLING	1		Z00008410910		
---	1317.304.157	1857498	МУФТА СКОЛЬЗЯЩАЯ/ SLIDING COUPLING	1				
---	1317.304.125	1380340	МУФТА СКОЛЬЗЯЩАЯ/ SLIDING COUPLING	1				
/30	1317.304.114	1427428	КОЛЬЦО БЛОКИРУЮЩЕЕ СИНХРОНИЗАТОРА ДЕЛИТ./ LOCKING RING SYNCHRONIZER	2			ZF-B115III	
/40	1317.304.081	1380341	УПОР/ UPOP	3				
/60	0732.042.510	1380342	ПРУЖИНА НАЖИМНАЯ/ PRESS SPRING	3				
290	0730.300.194	7422643860	СТОПОРНОЕ КОЛЬЦО /SNAP RING	1		Z00024379610		
300	1290.304.508	1606485	КОРПУС МУФТЫ СИНХРОНИЗАТОРА/ COUPLING HOUSING SYNCHRONIZER	1		C01001203F10	ENTHALT.IN 1290 304 483(1)	
310	0735.321.528	1619765	СЕПАРАТОР ПОДШИПНИКА ИГОЛЬЧАТОГО/ SEPARATOR NEEDLE BEARING	1			60,0X68,0X29,8	

Спецификация

Страница 3 от 3

Номер материала: 1347.011.007

Изображение: 150.04.80-1

Номер группы материала: 1347.104.802



6 S 710 BO /

Позиция №/ Position №	№ Материала/ № Material	№ материала клиента/ № Client material	Наименование/ Name	Количество/ Amount	Един ица массы	№ изм.	Тех. инф.	Рем. к-кт	Альтернат ивный материал
320	1347.304.036	1829536	КОЛЕСО КОСОЗУБОЕ/ WHEEL KOSOZUBOE	1			E2407 G4		
330	0501.323.704	1829429	ШАЙБА УПОРНАЯ/ THRUST WASHER	1			TIMKEN		
340	0730.300.994	1855565	КОЛЬЦО ПРУЖИННОЕ СТОПОРНОЕ/ SPRING RING LOCKING	1			58X3 58X3		
350	0735.321.527	1619766	СЕПАРАТОР ПОДШИПНИКА ИГОЛЬЧАТОГО/ SEPARATOR NEEDLE BEARING	1			44,0X50,0X45, 0 FA.1NA 44,0X50, 0X44,8		
360	1347.304.002	1829529	КОЛЕСО КОСОЗУБОЕ/ WHEEL KOSOZUBOE	1			E2407 G6 OD		
370	1290.304.482	1380347	КОРПУС МУФТЫ СИНХРОНИЗАТОРА/ COUPLING HOUSING SYNCHRONIZER	1			ENTHALT.IN 1290 302 375(1)		
380	1346.204.004		СИНХРОНИЗАТОР/ SYNCHRONIZER	1			KPL.ZF*B100II I*5/6GG*STA HL		
/10	1346.304.118	1813632	КОРПУС СИНХРОНИЗАТОРА/ SYNCHRONIZER BODY	1		C01002 485F10	ZF-B 100 III		
/20	1333.304.061	1333304061	МУФТА СКОЛЬЗЯЩАЯ/ SLIDING COUPLING	1			1/2G		
/30	1317.304.150	1380348	КОЛЬЦО БЛОКИРУЮЩЕЕ СИНХРОНИЗАТОРА ДЕЛИТ./ LOCKING RING SYNCHRONIZER	2					
/40	1317.304.081	1380341	УПОР/ UPOR	3					
/60	0732.042.510	1380342	ПРУЖИНА НАЖИМНАЯ/ PRESS SPRING	3					
390	0630.531.050	30557331R1	КОЛЬЦО СТОПОРНОЕ/ SNAP RING	1			40X2,5		

400	0735.295.119	5 8402 0	КОЛЬЦО ВНУТРЕННЕЕ/ INNER RING	1			24.99X30.93X 26,00		
410	0735.358.128	8 8310 0	СЕПАРАТОР ПОДШИПНИКА РОЛИКОВОГО/ SEPARATOR ROLLER BEARING	1			31,000X46,00 0X27,200		
430	0630.513.070	35052700	КОЛЬЦО ПРУЖИННОЕ СТОПОРНОЕ/ RING LOCKING	1					

Изображение

Страница 1 от 1

Номер материала: 1347.011.007

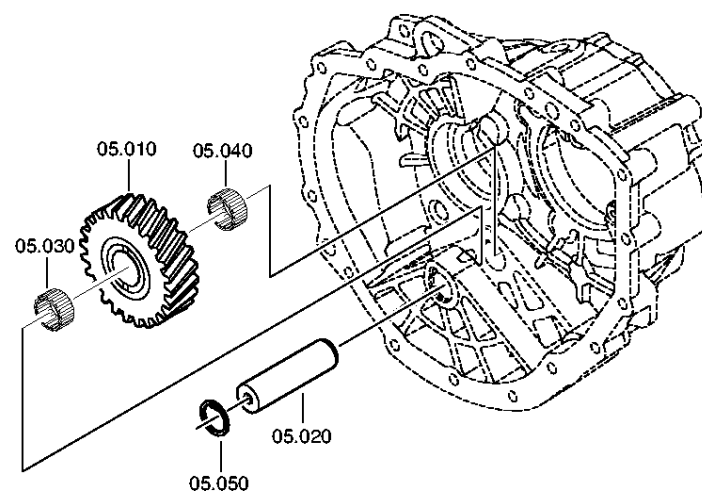
Изображение: 150.05.01-1

Номер группы материала: 1347.105.001



6 S 710 ВО /

ПЕРЕДАЧА ЗАДНЕГО ХОДА



Спецификация

Страница 1 от 1

Номер материала: 1347.011.007

Изображение: 150.05.01-1

Номер группы материала: 1347.105.001



6 S 710 BO /

Позиция №/ Position №	№ Материала/ № Material	№ материала клиента/ № Client material	Наименование/ Name	Количество/ Amount	Един ица массы	№ изм.	Тех. инф.	Рем. к-кт	Альтернати вный материал
10	1347.305.010	1829539	ШЕСТЕРНЯ ПРОМЕЖУТОЧНАЯ ЗАДНЕЙ ПЕРЕДАЧИ/ GEAR INTERMEDIATE REAR GEAR	1			E2407		
20	1346.305.039	1819325	ОСЬ ШЕСТЕРНИ ПРОМЕЖУТОЧНОЙ ЗАДНЕЙ ПЕРЕДАЧИ/ AXIS GEAR INTERMEDIATE REAR GEAR	1		C01004424F10	E24		
30	0635.300.110	0689466	СЕПАРАТОР ПОДШИПНИКА ИГОЛЬЧАТОГО/ SEPARATOR NEEDLE BEARING	1			28X35X18		
40	0635.300.110	0689466	СЕПАРАТОР ПОДШИПНИКА ИГОЛЬЧАТОГО/ SEPARATOR NEEDLE BEARING	1			28X35X18		
50	0630.502.014	A0360050214	КОЛЬЦО СТОПОРНОЕ/ SNAP RING	1			28X1,2		

Изображение

Страница 1 от 1

Номер материала: 1347.011.007

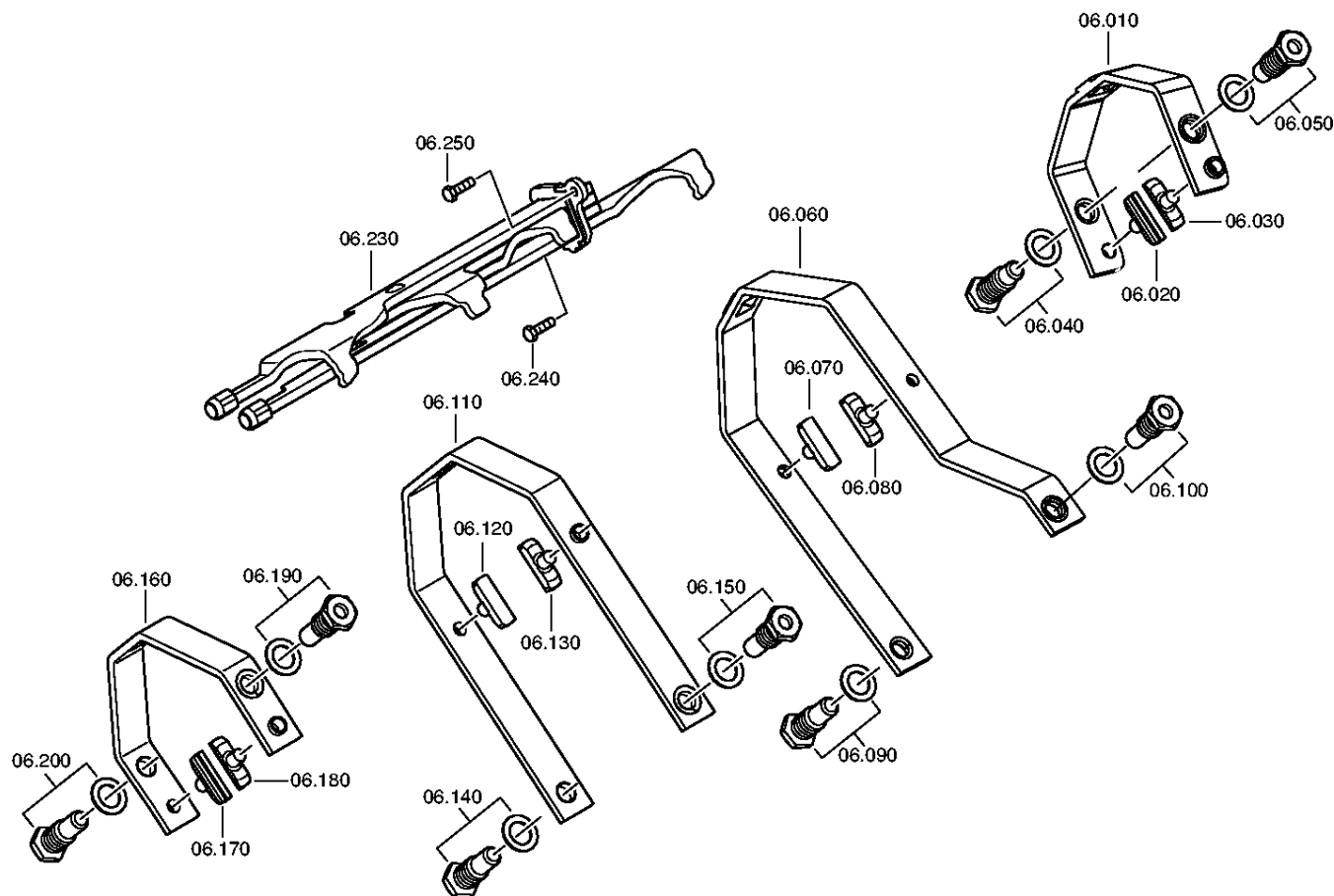
Изображение: 150.06.02-1

Номер группы материала: 1347.106.001



6 S 710 ВО /

СИСТЕМА ПЕРЕКЛЮЧЕНИЯ ПЕРЕДАЧ



Спецификация

Страница 1 от 2

Номер материала: 1347.011.007

Изображение: 150.06.02-1

Номер группы материала: 1347.106.001



6 S 710 BO /

Позиция №/ Position №	№ Материала/ № Material	№ материала клиента/ № Client material	Наименование/ Name	Количество/ Amount	Един ица масс ы	№ изм.	Тех. инф.	Рем. к-кт	Альтер нативный матери ал
10	0501.217.822	1858325	КОРОМЫСЛО ПЕРЕКЛЮЧЕНИЯ ПЕРЕДАЧ/ ROCKER ARM GEAR SHIFTS	1			KPL. RG KLAUE		
20	1290.306.423	1380355	СУХАРЬ/ DRY	1			ENTHALT.IN 1290 306 422(2)		
30	1290.306.423	1380355	СУХАРЬ/ DRY	1			ENTHALT.IN 1290 306 422(2)		
40	---		БОЛТ ШАРНИРНЫЙ/ HINGE BOLT	1			O.INDUKT- HAERTUNG*LANGE S GEWINDE M18X1,5		
---	1346.306.082	1897340	БОЛТ ШАРНИРНЫЙ/ HINGE BOLT	1			M18X1,5X60,5		
---	---		ШАЙБА ПРУЖИННАЯ/ SPRING WASHER	1					
---	0730.301.379	0730301379	ШАЙБА ПРУЖИННАЯ/ SPRING WASHER	1			19X28 19X28		
---	0730.302.932	81.90830-0039	ШАЙБА ПРУЖИННАЯ/ SPRING WASHER	1			CRVI- FREE*ISO12683 19X28		
50	---		БОЛТ ШАРНИРНЫЙ/ HINGE BOLT	1			O.INDUKT- HAERTUNG*LANGE S GEWINDE M18X1,5		
---	1346.306.082	1897340	БОЛТ ШАРНИРНЫЙ/ HINGE BOLT	1			M18X1,5X60,5		
---	---		ШАЙБА ПРУЖИННАЯ/ SPRING WASHER	1					
---	0730.301.379	0730301379	ШАЙБА ПРУЖИННАЯ/ SPRING WASHER	1			19X28 19X28		
---	0730.302.932	81.90830-0039	ШАЙБА ПРУЖИННАЯ/ SPRING WASHER	1			CRVI- FREE*ISO12683 19X28		
60	0501.217.823	1858324	КОРОМЫСЛО ПЕРЕКЛЮЧЕНИЯ ПЕРЕДАЧ/ ROCKER ARM GEAR SHIFTS	1			KPL. 1/2		
70	1290.306.066		СУХАРЬ/ DRY	1					
80	1290.306.066		СУХАРЬ/ DRY	1					

90	---		БОЛТ ШАРНИРНЫЙ/ HINGE BOLT	1		Z0002 15320 10	O.INDUKT- HAERTUNG		
---	1360.306.059	1998634	БОЛТ ШАРНИРНЫЙ/ HINGE BOLT	1			M18x1,5x60,5		
---	---		ШАЙБА ПРУЖИННАЯ/ SPRING WASHER	1					
---	0730.301.379	0730301379	ШАЙБА ПРУЖИННАЯ/ SPRING WASHER	1			19X28 19X28		
---	0730.302.932	81.90830-0039	ШАЙБА ПРУЖИННАЯ/ SPRING WASHER	1			CRVI- FREE*ISO12683 19X28		
100	---		БОЛТ ШАРНИРНЫЙ/ HINGE BOLT	1		Z0002 15320 10	O.INDUKT- HAERTUNG		
---	1360.306.059	1998634	БОЛТ ШАРНИРНЫЙ/ HINGE BOLT	1			M18x1,5x60,5		
---	---		ШАЙБА ПРУЖИННАЯ/ SPRING WASHER	1					
---	0730.301.379	0730301379	ШАЙБА ПРУЖИННАЯ/ SPRING WASHER	1			19X28 19X28		
---	0730.302.932	81.90830-0039	ШАЙБА ПРУЖИННАЯ/ SPRING WASHER	1			CRVI- FREE*ISO12683 19X28		
110	0501.217.824	1858326	КОРОМЫСЛО ПЕРЕКЛЮЧЕНИЯ ПЕРЕДАЧ/ ROCKER ARM GEAR SHIFTS	1			KPL. 3/4		
120	1290.306.423	1380355	СУХАРЬ/ DRY	1			ENTHALT.IN 1290 306 422(2)		

Спецификация

Страница 2 от 2

Номер материала: 1347.011.007

Изображение: 150.06.02-1

Номер группы материала: 1347.106.001



6 S 710 BO /

Позиция №/ Position №	№ Материала/ № Material	№ материала клиента/ № Client material	Наименование/ Name	Количество/ Amount	Един ица масс ы	№ изм.	Тех. инф.	Рем. к-кт	Альтер нативный матери ал
130	1290.306.423	1380355	СУХАРЬ/ DRY	1			ENTHALT.IN 1290 306 422(2)		
140	---		БОЛТ ШАРНИРНЫЙ/ HINGE BOLT	1		Z00021 532010	O.INDUKT-HAERTUNG		
---	1360.306.059	1998634	БОЛТ ШАРНИРНЫЙ/ HINGE BOLT	1			M18x1,5x60,5		
---	---		ШАЙБА ПРУЖИННАЯ/ SPRING WASHER	1					
---	0730.301.379	0730301379	ШАЙБА ПРУЖИННАЯ/ SPRING WASHER	1			19X28 19X28		
---	0730.302.932	81.90830-0039	ШАЙБА ПРУЖИННАЯ/ SPRING WASHER	1			CRVI-FREE*ISO12683 19X28		
150	---		БОЛТ ШАРНИРНЫЙ/ HINGE BOLT	1		Z00021 532010	O.INDUKT-HAERTUNG		
---	1360.306.059	1998634	БОЛТ ШАРНИРНЫЙ/ HINGE BOLT	1			M18x1,5x60,5		
---	---		ШАЙБА ПРУЖИННАЯ/ SPRING WASHER	1					
---	0730.301.379	0730301379	ШАЙБА ПРУЖИННАЯ/ SPRING WASHER	1			19X28 19X28		
---	0730.302.932	81.90830-0039	ШАЙБА ПРУЖИННАЯ/ SPRING WASHER	1			CRVI-FREE*ISO12683 19X28		
160	0501.217.825	1858327	КОРОМЫСЛО ПЕРЕКЛЮЧЕНИЯ ПЕРЕДАЧ/ ROCKER ARM GEAR SHIFTS	1			KPL. 5/6 OD		
170	1290.306.423	1380355	СУХАРЬ/ DRY	1			ENTHALT.IN 1290 306 422(2)		
180	1290.306.423	1380355	СУХАРЬ/ DRY	1			ENTHALT.IN 1290 306 422(2)		
190	---		БОЛТ ШАРНИРНЫЙ/ HINGE BOLT	1		Z00021 532010	O.INDUKT-HAERTUNG		
---	1360.306.059	1998634	БОЛТ ШАРНИРНЫЙ/ HINGE BOLT	1			M18x1,5x60,5		
---	---		ШАЙБА ПРУЖИННАЯ/ SPRING WASHER	1					
---	0730.301.379	0730301379	ШАЙБА ПРУЖИННАЯ/ SPRING WASHER	1			19X28 19X28		
---	0730.302.932	81.90830-0039	ШАЙБА ПРУЖИННАЯ/ SPRING WASHER	1			CRVI-FREE*ISO12683 19X28		
200	---		БОЛТ ШАРНИРНЫЙ/ HINGE BOLT	1		Z00021 532010	O.INDUKT-HAERTUNG		

---	1360.306.059	1998634	БОЛТ ШАРНИРНЫЙ/ HINGE BOLT	1			M18x1,5x60,5		
---	---		ШАЙБА ПРУЖИННАЯ/ SPRING WASHER	1					
---	0730.301.379	0730301379	ШАЙБА ПРУЖИННАЯ/ SPRING WASHER	1			19X28 19X28		
---	0730.302.932	81.90830-0039	ШАЙБА ПРУЖИННАЯ/ SPRING WASHER	1			CRVI-FREE*ISO12683 19X28		
230	0501.217.831	1858328	ШТАНГА ТОЛКАТЕЛЯ/ PUSH ROD	1			KPL. E2407		
240	0636.100.613	1896746	БОЛТ С ГОЛОВКОЙ ШЕСТИГРАННОЙ	1		Z00007 067611	M6X20		
250	0636.100.613	1896746	БОЛТ С ГОЛОВКОЙ ШЕСТИГРАННОЙ	1		Z00007 067611	M6X20		

Изображение

Страница 1 от 1

Номер материала: 1347.011.007

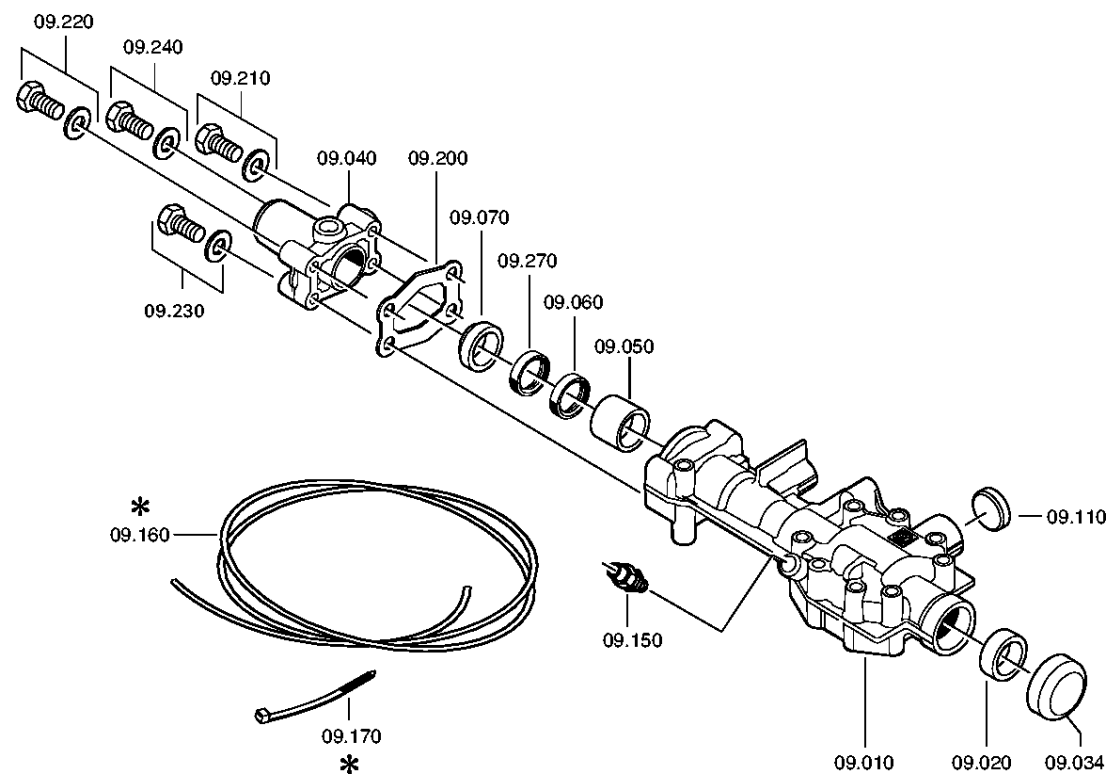
Изображение: 150.09.03-1

Номер группы материала: 1346.109.007



6 S 710 ВО /

КОРПУС МЕХАНИЗМА ПЕРЕКЛЮЧЕНИЯ ПЕРЕДАЧ



Спецификация

Страница 1 от 2

Номер материала: 1347.011.007

Изображение: 150.09.03-1

Номер группы материала: 1346.109.007



6 S 710 BO /

Позиция №/ Position №	№ Материала/ № Material	№ материала клиента/ № Client material	Наименование/ Name	Количество/ Amount	Един ица массы	№ изм.	Тех. инф.	Рем. к- кт	Альтер нативн ый матери ал
10	1346.307.346	1972588	КОРПУС МЕХАНИЗМА ПЕРЕКЛЮЧЕНИЯ ПЕРЕДАЧ	1		Z00016798910	MGS RL-LL DG		
20	0730.260.703	1394369	ВТУЛКА/ BUSHING	1			A=13,70		
34	0501.211.962	1788017	КРЫШКА/ COVER	1			KPL.		
40	---		КРЫШКА ПЕРЕКЛЮЧЕНИЯ ПЕРЕДАЧ /GEAR SHIFT COVER	1		Z00024362612	MGS RL		
50	0730.260.753	1789048	ВТУЛКА ПОДШИПНИКА/ BEARING BUSHING	1			A=20,00 IN 0730 260 546(2)		
60	---		САЛЬНИК/ OIL SEAL	1			22X32X7		
---	0634.300.271	0140314	САЛЬНИК/ OIL SEAL	1			22X32X7		
70	0634.307.378	0907302200	КОЛЬЦО МАСЛОСЪЕМНОЕ/ OIL RING	1					
72	0750.199.019		СМАЗКА КОНСИСТЕНТНАЯ/ GREASE	1			KLASSE A		
140	0731.300.041	1897469	ВТУЛКА РЕЗЬБОВАЯ/ THREADED BUSHING	1		Z00009162110			
150	0501.218.540	1896008	САПУН/ BREATHER	1					
200	0501.318.308	1395308	ПРОКЛАДКА УПЛОТНИТЕЛЬНАЯ/ GASKET SEALING	1					
210	---		БОЛТ С ГОЛОВКОЙ ШЕСТИГРАННОЙ/ BOLT WITH HEAD HEXAGONAL	1		Z00007058712	M8X50		
---	0636.016.404	1897365	БОЛТ С ГОЛОВКОЙ ШЕСТИГРАННОЙ/ BOLT WITH HEAD HEXAGONAL	1		Z00007058717	M8X50		
---	0630.100.295	436-4451	ШАЙБА/ WASHER	1		Z00007158414			
220	---		БОЛТ С ГОЛОВКОЙ ШЕСТИГРАННОЙ/ BOLT WITH HEAD HEXAGONAL	1		Z00007058712	M8X50		
---	0636.016.404	1897365	БОЛТ С ГОЛОВКОЙ ШЕСТИГРАННОЙ/ BOLT WITH HEAD HEXAGONAL	1		Z00007058717	M8X50		
---	0630.100.295	436-4451	ШАЙБА/ WASHER	1		Z00007158414			

230	---		БОЛТ С ГОЛОВКОЙ ШЕСТИГРАННОЙ/ BOLT WITH HEAD HEXAGONAL	1		Z00007058712	M8X50		
---	0636.016.404	1897365	БОЛТ С ГОЛОВКОЙ ШЕСТИГРАННОЙ/ BOLT WITH HEAD HEXAGONAL	1		Z00007058717	M8X50		
---	0630.100.295	436-4451	ШАЙБА/ WASHER	1		Z00007158414			
240	---		БОЛТ С ГОЛОВКОЙ ШЕСТИГРАННОЙ/ BOLT WITH HEAD HEXAGONAL	1		Z00007058712	M8X50		
---	0636.016.404	1897365	БОЛТ С ГОЛОВКОЙ ШЕСТИГРАННОЙ/ BOLT WITH HEAD HEXAGONAL	1		Z00007058717	M8X50		

Спецификация

Страница 2 от 2

Номер материала: 1347.011.007

Изображение: 150.09.03-1

Номер группы материала: 1346.109.007



6 S 710 BO /

Позиция №/ Position №	№ Материала/ № Material	№ материала клиента/ № Client material	Наименование/ Name	Количество/ Amount	Един ица массы	№ изм.	Тех. инф.	Ре м. к- кт	Альтерн ативный матери ал
---	0630.100.295	436-4451	ШАЙБА/ WASHER	1		Z00007158414			
270	0634.300.271	0140314	САЛЬНИК/ OIL SEAL	1			22X32X7		

Изображение

Страница 1 от 1

Номер материала: 1347.011.007

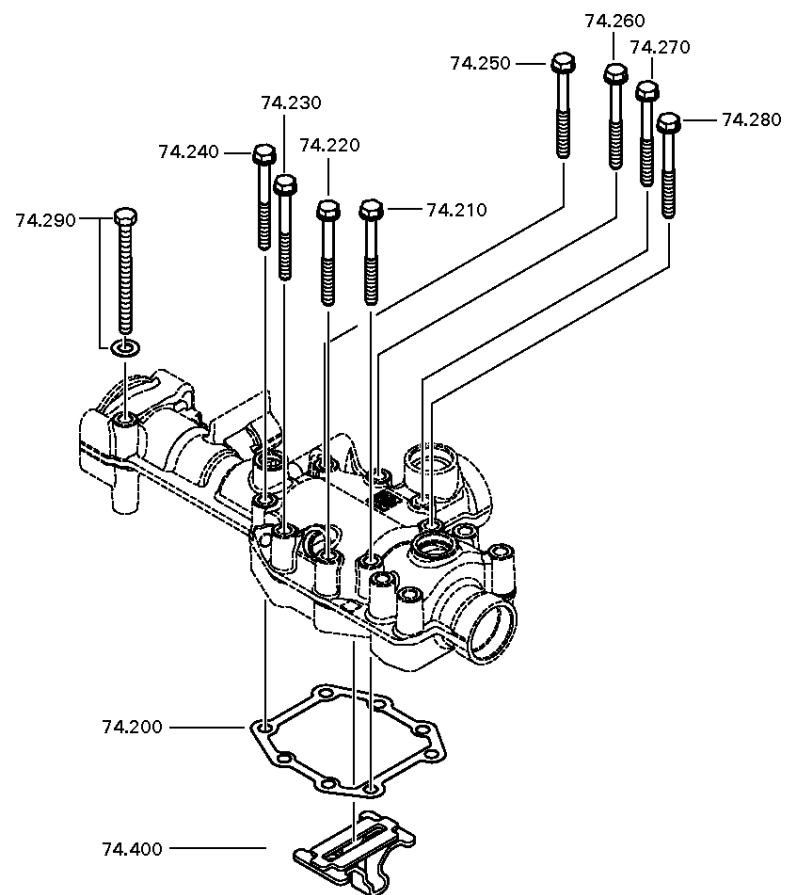
Изображение: 150.10.01-1

Номер группы материала: 1347.174.800



6 S 710 ВО /

МЕХАНИЗМ ПЕРЕКЛЮЧЕНИЯ ПЕРЕДАЧ



Спецификация

Страница 1 от 1

Номер материала: 1347.011.007

Изображение: 150.10.01-1

Номер группы материала: 1347.174.800



6 S 710 BO /

Позиция №/ Position №	№ Материала/ № Material	№ материала клиента/ Client material	№ Наименование/ Name	Количество/ Amount	Един ица масс ы	№ изм.	Тех. инф.	Рем. к-кт	Альтер нативный матери ал
200	1346.307.016	1781618	ПРОКЛАДКА УПЛОТНИТЕЛЬНАЯ/ GASKET SEALING	1			SCHALTGEHAEUS E		
210	0736.300.137	1197869	БОЛТ С ГОЛОВКОЙ ШЕСТИГРАННОЙ/ BOLT WITH HEAD HEXAGONAL	1		Z0000919541 0	M8X80 M8X80		
220	0736.300.137	1197869	БОЛТ С ГОЛОВКОЙ ШЕСТИГРАННОЙ/ BOLT WITH HEAD HEXAGONAL	1		Z0000919541 0	M8X80 M8X80		
230	0736.300.137	1197869	БОЛТ С ГОЛОВКОЙ ШЕСТИГРАННОЙ/ BOLT WITH HEAD HEXAGONAL	1		Z0000919541 0	M8X80 M8X80		
240	0736.300.137	1197869	БОЛТ С ГОЛОВКОЙ ШЕСТИГРАННОЙ/ BOLT WITH HEAD HEXAGONAL	1		Z0000919541 0	M8X80 M8X80		
250	0736.300.137	1197869	БОЛТ С ГОЛОВКОЙ ШЕСТИГРАННОЙ/ BOLT WITH HEAD HEXAGONAL	1		Z0000919541 0	M8X80 M8X80		
260	0736.300.137	1197869	БОЛТ С ГОЛОВКОЙ ШЕСТИГРАННОЙ/ BOLT WITH HEAD HEXAGONAL	1		Z0000919541 0	M8X80 M8X80		
270	0736.300.137	1197869	БОЛТ С ГОЛОВКОЙ ШЕСТИГРАННОЙ/ BOLT WITH HEAD HEXAGONAL	1		Z0000919541 0	M8X80 M8X80		
280	0736.300.137	1197869	БОЛТ С ГОЛОВКОЙ ШЕСТИГРАННОЙ/ BOLT WITH HEAD HEXAGONAL	1		Z0000919541 0	M8X80 M8X80		
290	---		БОЛТ С ГОЛОВКОЙ ШЕСТИГРАННОЙ/ BOLT WITH HEAD HEXAGONAL	1			M8X100		
---	0636.100.932	1870410	БОЛТ С ГОЛОВКОЙ ШЕСТИГРАННОЙ/ BOLT WITH HEAD HEXAGONAL	1		Z0000843001 0	M8X100		
---	0630.100.295	436-4451	ШАЙБА/ WASHER	1		Z0000715841 4			
400	1346.207.001	2014305	ЗАПОРНАЯ ЧАСТЬ/ LOCKING PIECE	1		Z0002628741 0			

Изображение

Страница 1 от 1

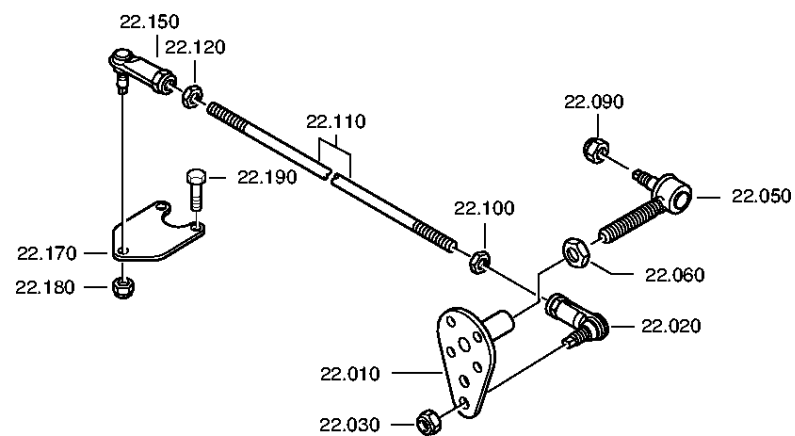
Номер материала: 1347.011.007

Изображение: 150.14.01-1

SUPPORT



6 S 710 BO /
SUPPORT



Спецификация

Страница 1 от 1

Номер материала: 1347.011.007

Изображение: 150.14.01-1

Номер группы материала: 1346.122.003



6 S 710 BO /

Позиция №/ Position №	№ Материала/ № Material	№ материала клиента/ № Client material	Наименование/ Name	Количество/ Amount	Един ица масс ы	№ изм.	Тех. инф.	Рем. к-кт	Альтернат ивный материал
10	6005.200.252	81.32531-0030	СОЕДИНИТЕЛЬНАЯ ЧАСТЬ /CONNECTING PART	1			KPL.		
20	0501.215.954	1828482	ШАРОВОЙ ШАРНИР/ BALL JOINT	1			KPL.LI		
30	0637.011.656	1831603	ГАЙКА ШЕСТИГРАННАЯ/ NUT HEX	1			M10		
50	0501.204.714	0928500160	ШАРОВОЙ ШАРНИР/ BALL JOINT	1			KPL. IN 0501 206 327(2)		
60	0637.100.243	0.900.2019.0	ГАЙКА ШЕСТИГРАННАЯ/ NUT HEX	1		Z00007282912	M14X1,5		
90	0637.100.236	2044626	ГАЙКА ШЕСТИГРАННАЯ/ NUT HEX	1		Z00007283512	M10X1		
100	0637.100.262		ГАЙКА ШЕСТИГРАННАЯ/ NUT HEX	1		Z00007283213	M12		
110	0736.300.266		ТЯГА / THRUST	1		Z00021005111			
120	0637.011.654	REPLACEMENT FOR 0637.006.202	ГАЙКА ШЕСТИГРАННАЯ/ NUT HEX	1		Z00007283114	M12		
150	0501.215.940	0501215940	ШАРОВОЙ ШАРНИР/ BALL JOINT	1			KPL.RE		
170	1346.307.396		ОПОРНАЯ ПЛИТА / SUPPORT PLATE	1		Z00021005111			
180	0637.011.656	1831603	ГАЙКА ШЕСТИГРАННАЯ/ NUT HEX	1			M10		
190	0636.016.412	1897366	БОЛТ С ГОЛОВКОЙ ШЕСТИГРАННОЙ/ BOLT WITH HEAD HEXAGONAL	2			M8X22		

Изображение

Страница 1 от 1

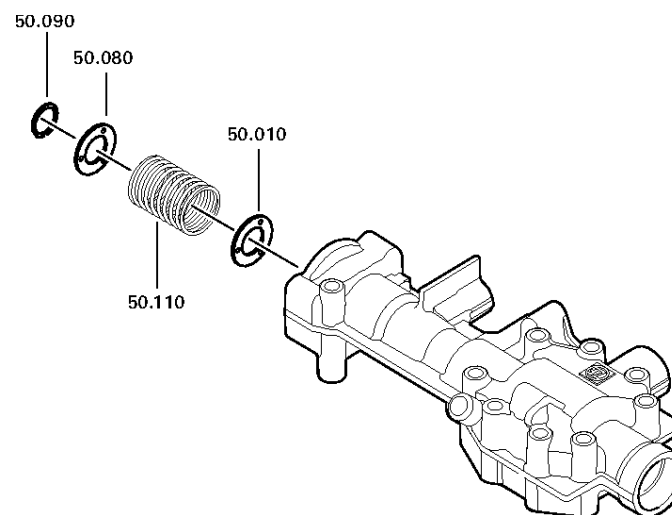
Номер материала: 1347.011.007

Изображение: 150.50.02-1

Номер группы материала: 1346.150.018



6 S 710 ВО /
КОМПЛЕКТ ПРУЖИН



Спецификация

Страница 1 от 1

Номер материала: 1347.011.007

Изображение: 150.50.02-1

Номер группы материала: 1346.150.018



6 S 710 BO /

Позиция №/ Position №	№ Материала/ № Material	№ материала клиента/ № Client material	Наименование/ Name	Количество/ Amount	Един ица массы	№ изм.	Тех. инф.	Рем. к-кт	Альтернат ивный материал
10	0730.301.376	1884285	ШАЙБА/ WASHER	1		Z00008917410			
80	0730.301.376	1884285	ШАЙБА/ WASHER	1		Z00008917410			
90	0630.532.138	0929532430	КОЛЬЦО V-ОБРАЗНОЕ/ V-RING	1					
110	0732.040.630	0971350020	ПРУЖИНА НАЖИМНАЯ/ PRESS SPRING	1					

Изображение

Страница 1 от 1

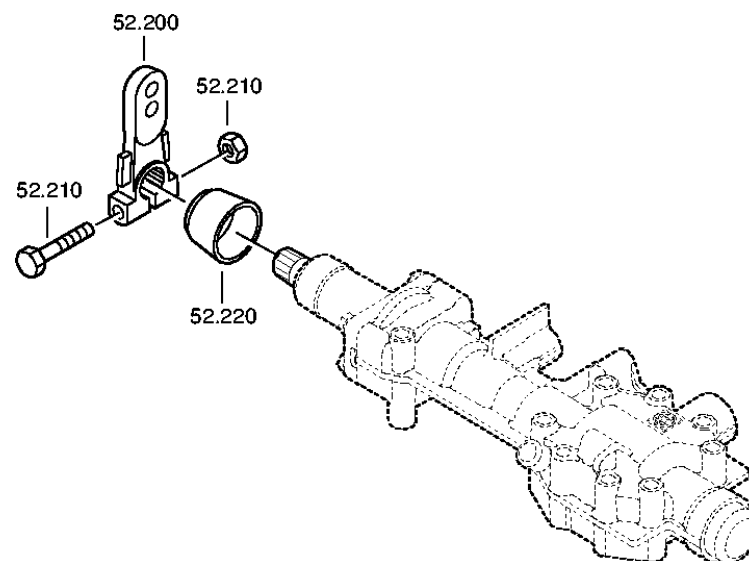
Номер материала: 1347.011.007

Изображение: 150.52.03-1

Номер группы материала: 1346.152.064



6 S 710 BO /
LEVER



Спецификация

Страница 1 от 1

Номер материала: 1347.011.007

Изображение: 150.52.03-1

Номер группы материала: 1346.152.064



6 S 710 BO /

Позиция №/ Position №	№ Материала/ № Material	№ материала клиента/ № Client material	Наименование/ Name	Количество / Amount	Един ица массы	№ изм.	Тех. инф.	Рем. к- кт	Альте рнати вный матер иал
200	1346.307.101		РЫЧАГ ПЕРЕКЛЮЧЕНИЯ ПЕРЕДАЧ /SHIFT LEVER	1		Z0002100 5110			
210	---		БОЛТ+ГАЙКА/ BOLT + NUT	1		Z0001229 7710	M10X65		
---	0636.100.713	47907367	БОЛТ С ГОЛОВКОЙ ШЕСТИГРАННОЙ/ BOLT WITH HEAD HEXAGONAL	1		Z0000789 0810	M10X65		
---	0637.100.419	1897379	ГАЙКА ШЕСТИГРАННАЯ/ NUT HEX	1		Z0000789 2710	M10		
220	---		ЗАЩИТНЫЙ КОЛПАЧОК/PROTECTION CAP	1					

Изображение

Страница 1 от 1

Номер материала: 1347.011.007

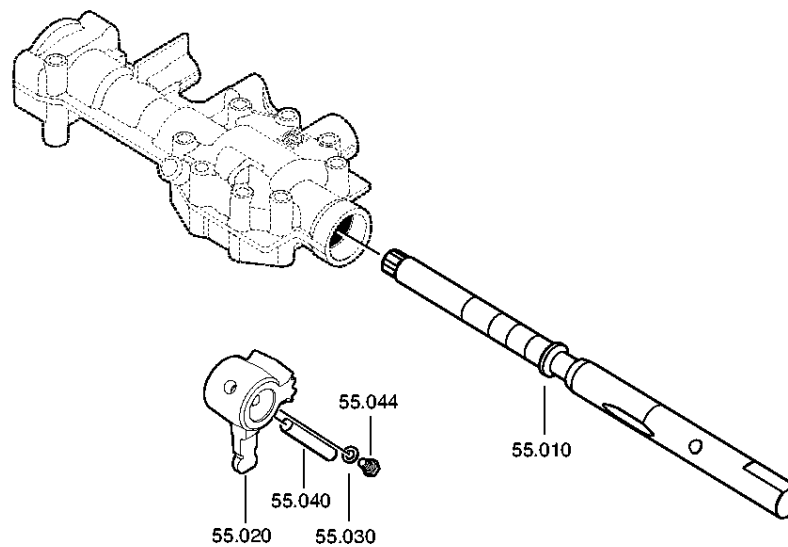
Изображение: 150.55.02-1

Номер группы материала: 1346.155.006



6 S 710 ВО /

ВАЛ УПРАВЛЕНИЯ ПЕРЕКЛЮЧЕНИЕМ ПЕРЕДАЧ



Спецификация

Страница 1 от 1

Номер материала: 1347.011.007

Изображение: 150.55.02-1

Номер группы материала: 1346.155.006



6 S 710 BO /

Позиция №/ Position №	№ Материала/ № Material	№ материала клиента/ № Client material	Наименование/ Name	Количество/ Amount	Един ица массы	№ изм.	Тех. инф.	Рем. к-кт	Альтернат ивный материал
10	1346.307.408	2106024	ВАЛ ПЕРЕКЛЮЧЕНИЯ ПЕРЕДАЧ /GEARSHIFT SHAFT	1		Z00019305610	MGS RHD Q1/Q3/Q10		
20	1346.307.048	1799594	ПОВОДОК/ LEAD	1		C01008589E10	MGS RL AND LL		
30	0630.003.005	1799595	ШАЙБА/ WASHER	1					
40	0631.315.522	1799596	ШТИФТ ЦИЛИНДРИЧЕСКИЙ/ CYLINDRICAL PIN	1			10X45		
44	---		БОЛТ С ГОЛОВКОЙ ШЕСТИГРАННОЙ/ BOLT WITH HEAD HEXAGONAL	1			M6X10		
---	0636.015.032	8900125258	БОЛТ С ГОЛОВКОЙ ШЕСТИГРАННОЙ/ BOLT WITH HEAD HEXAGONAL	1			M6X10		

Изображение

Страница 1 от 1

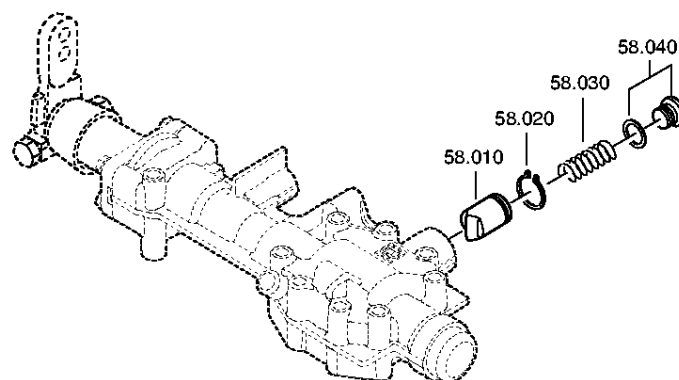
Номер материала: 1347.011.007

Изображение: 150.58.01-1

Номер группы материала: 1346.158.004



6 S 710 ВО /
ФИКСАЦИЯ



Спецификация

Страница 1 от 1

Номер материала: 1347.011.007

Изображение: 150.58.01-1

Номер группы материала: 1346.158.004



6 S 710 BO /

Позиция №/ Position №	№ Материала/ № Material	№ материала клиента/ № Client material	Наименование/ Name	Количество/ Amount	Един ица массы	№ изм.	Тех. инф.	Рем. к- кт	Альтернат ивный материал
10	1346.307.051	1792702	ПАЛЕЦ СТОПОРНЫЙ/ RETAINING FINGER	1		C01008616E10	MGS LHD UND RHD		
20	---		КОЛЬЦО СТОПОРНОЕ/ SNAP RING	1			H= 1,35- 1,85(ABSTUFUNG:0 ,10MM)		
---	0730.501.805	1819322	КОЛЬЦО СТОПОРНОЕ/ SNAP RING	1			A=1,85		
---	0630.501.367	1198116	КОЛЬЦО СТОПОРНОЕ/ SNAP RING	1			20X1,75		
---	0630.501.368	1198117	КОЛЬЦО СТОПОРНОЕ/ SNAP RING	1			20X1,65		
---	0630.501.369	1198118	КОЛЬЦО СТОПОРНОЕ/ SNAP RING	1			20X1,55		
---	0630.501.376	1198119	КОЛЬЦО СТОПОРНОЕ/ SNAP RING	1			20X1,45		
---	0630.501.377	1198120	КОЛЬЦО СТОПОРНОЕ/ SNAP RING	1			20X1,35		
30	0732.042.991	1781659	ПРУЖИНА НАЖИМНАЯ/ PRESS SPRING	1			RASTIERG.O.INT.SE RVO 6G		
40	---		ВИНТ ЗАПОРНЫЙ/ SHUT-OFF SCREW	1		Z00010111811	M30X1,5		
---	0636.302.610	1897383	ВИНТОВАЯ ПРОБКА/ SCREW PLUG	1		Z00010111810	M30X1,5		
---	0634.801.097	1829430	ШАЙБА УПЛОТНИТЕЛЬНАЯ/ WASHER, SEALING	1		Z00010111810	30X36		

Изображение

Страница 1 от 1

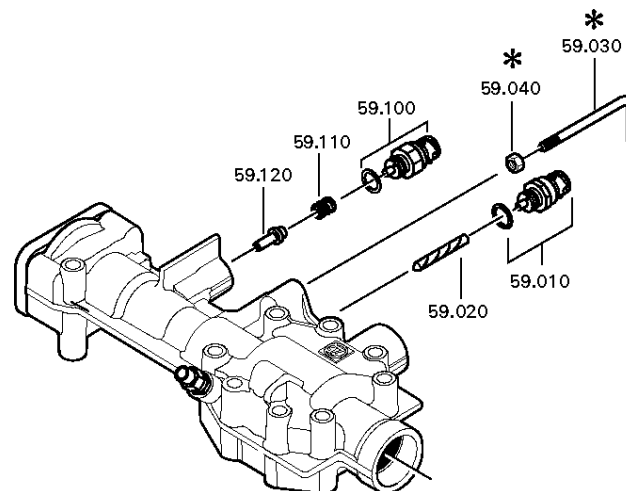
Номер материала: 1347.011.007

Изображение: 150.59.03-1

Номер группы материала: 1346.159.039



6 S 710 ВО /
ПЕРЕКЛЮЧАТЕЛЬ



Спецификация

Страница 1 от 1

Номер материала: 1347.011.007

Изображение: 150.59.03-1

Номер группы материала: 1346.159.039



6 S 710 BO /

Позиция №/ Position №	№ Материала/ № Material	№ материала клиента/ № Client material	Наименование/ Name	Количество/ Amount	Един ица масс ы	№ изм.	Тех. инф.	Рем. к-кт	Альтер нативн ый матери ал
10	---		ПЕРЕКЛЮЧАТЕЛЬ/ SWITCH	1			OEFF*45N.M*DICHTRING*BA JONETT* SCHUTZKAPPE		
---	0501.219.856	1946804	ПЕРЕКЛЮЧАТЕЛЬ/ SWITCH	1			OEFFNER DIN BAJONETT		
---	0634.801.062	1804055	ШАЙБА УПЛОТНИТЕЛЬНАЯ/ WASHER, SEALING	1			18X24		
20	0731.201.759	1795314	ШТИФТ/ PIN	1			ENTHALT.IN 0731 201 445(2)		
100	---		ПЕРЕКЛЮЧАТЕЛЬ/SWITCH	1		Z0002503 3610	SCHL*45N.M*DICHTRING*BAJ ONETT* SCHUTZKAPPE		
---	0501.331.660	2007380	ПЕРЕКЛЮЧАТЕЛЬ/SWITCH	1		Z0002503 3617			
---	0634.801.062	1804055	ШАЙБА УПЛОТНИТЕЛЬНАЯ/ WASHER, SEALING	1		Z0002503 3617	18X24		
110	0732.041.612	1295478	ПРУЖИНА НАЖИМНАЯ/ PRESS SPRING	1					
120	1346.307.020	1346307020/DIREKTH Ä./PL1V1	СТОПОР/STOPPER	1					

Изображение

Страница 1 от 1

Номер материала: 1347.011.007

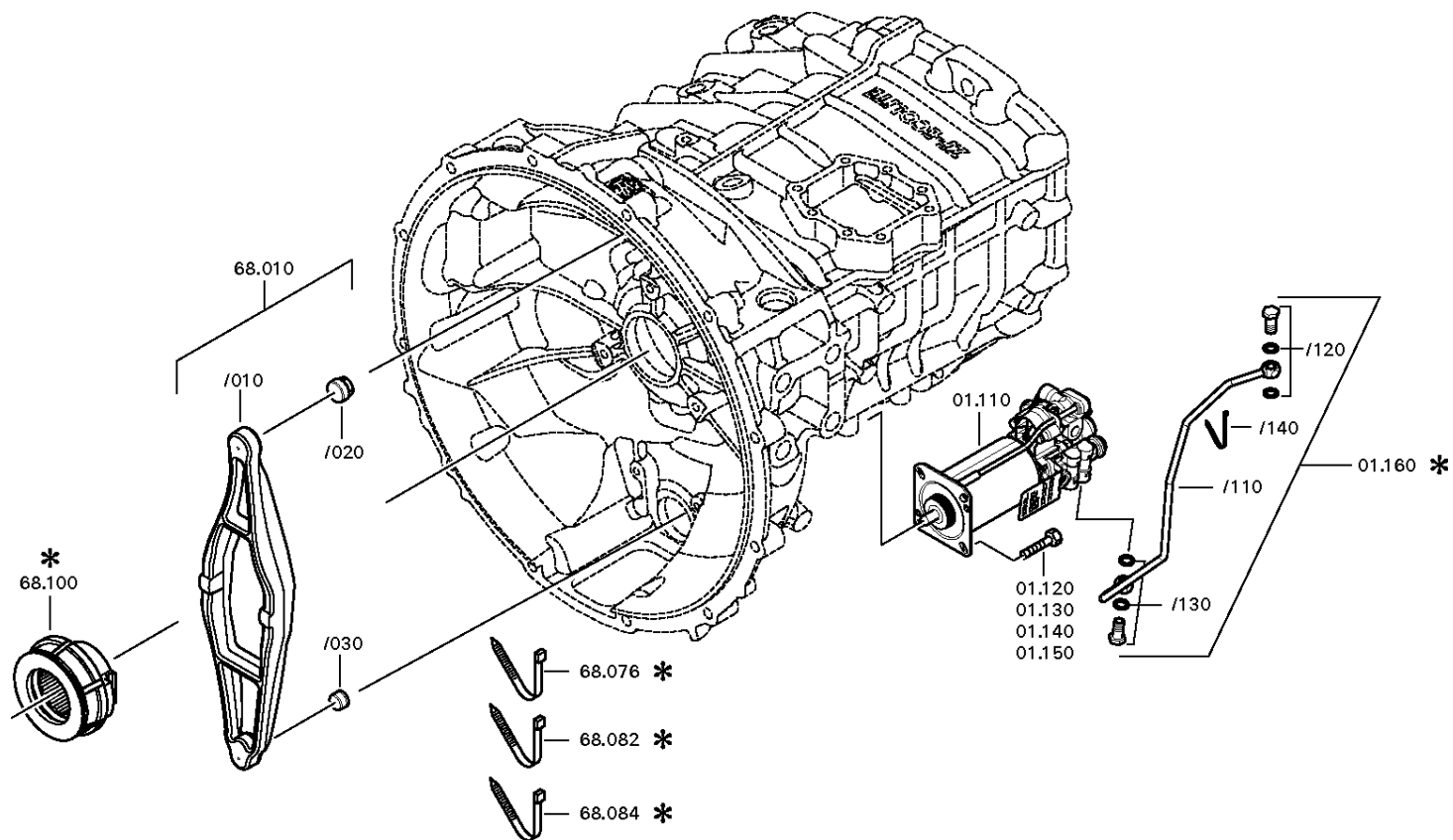
Изображение: 150.93.53-1

Номер группы материала: 6060.168.056



6 S 710 ВО /

МЕХАНИЗМ ВЫКЛЮЧЕНИЯ СЦЕПЛЕНИЯ



Спецификация

Страница 1 от 1

Номер материала: 1347.011.007

Изображение: 150.93.53-1

Номер группы материала: 6060.168.056



6 S 710 BO /

Позиция №/ Position №	№ Материала/ № Material	№ материала клиента/ № Client material	Наименование/ Name	Количество/ Amount	Един ица массы	№ изм.	Тех. инф.	Рем. к-кт	Альтер нативн ый матери ал
10	6060.268.034	1829681	ВИЛКА ВЫКЛЮЧЕНИЯ СЦЕПЛЕНИЯ/ DISCONNECTING PLUG CLUTCH	1			KPL. I=2,05		
/10	6060.368.048		ВИЛКА ВЫКЛЮЧЕНИЯ СЦЕПЛЕНИЯ/ DISCONNECTING PLUG CLUTCH	1					
/20	0501.324.061	1826683	ВКЛАДЫШ СФЕРИЧЕСКИЙ/ SPHERICAL INSERT	1					
/30	0501.315.159	1787184	ВКЛАДЫШ СФЕРИЧЕСКИЙ/ SPHERICAL INSERT	1			KS12-18-12		
82	0659.160.033		СТЯЖКА КАБЕЛЬНАЯ/ CABLE TIE	1			4,8X302		
84	0659.160.033		СТЯЖКА КАБЕЛЬНАЯ/ CABLE TIE	1			4,8X302		
110	0501.328.630		УСИЛИТЕЛЬ СЦЕПЛЕНИЯ ПНЕВМОГИДРАВЛИЧЕСКИЙ/ CLUTCH AMPLIFIER PNEUMATIC HYDRAULIC	1					
120	0636.016.414	1869864	БОЛТ С ГОЛОВКОЙ ШЕСТИГРАННОЙ/ BOLT WITH HEAD HEXAGONAL	1			M8X28		
130	0636.016.414	1869864	БОЛТ С ГОЛОВКОЙ ШЕСТИГРАННОЙ/ BOLT WITH HEAD HEXAGONAL	1			M8X28		
140	0636.016.414	1869864	БОЛТ С ГОЛОВКОЙ ШЕСТИГРАННОЙ/ BOLT WITH HEAD HEXAGONAL	1			M8X28		
150	0636.016.414	1869864	БОЛТ С ГОЛОВКОЙ ШЕСТИГРАННОЙ/ BOLT WITH HEAD HEXAGONAL	1			M8X28		